



DIRECCIÓN GENERAL DE SEGURIDAD DE TRÁNSITO Y TRANSPORTE TERRESTRE (DIGESETT)

Santo Domingo, D.N.
03 de Julio del 2024.

INFORME

SEGUNDO TRIMESTRE ABRIL – JUNIO 2024 Meta Física Financiera

Esta es una relación de las acciones realizadas en la Dirección General de Seguridad de Tránsito y Transporte Terrestre – DIGESETT; suministradas por la Dirección de Procesamiento de Infracciones de Tránsito, que a su vez reciben las actas de todas las provincias del territorio nacional. Las acciones contempladas en el presente documento corresponden al **PROGRAMA de SERVICIOS DE ORDENAMIENTO Y ASISTENCIAS DEL TRANSPORTE TERRESTRE** y a los **Productos de Servicios de Asistencias y Fiscalización del Tránsito y Transporte Terrestre**; así como los **Servicios de Investigación de Accidentes de Tránsito**, trimestre abril – junio 2024.

- El Producto de Servicios de Asistencias y Fiscalización del Tránsito y Transporte Terrestre realizó **385,560** acciones; y en el apartado de la administración financiera se ejecutaron **88,696,720.51 DOP**, lo que representa un **112%** ejecutado de lo programado (**79,270,001.00 DOP**).
 - Solo se ejecuto el **75%**, el resto de lo ejecutado corresponde a procesos que estaban pendientes del primer trimestre, el **25%** restante se reflejara al inicio del tercer trimestre, debido a que algunos suplidores entregaron los suministros que se le compraron y no presentaron factoras para ejecutarlos.
 - Este producto presenta un desvío debido a los distintos operativos que a través de las reuniones de coordinación con cada uno de los Directores Regionales y los supervisores ha realizado el Director General de DIGESETT; dichos operativos se están realizando en puntos estratégicos que identificamos como puntos focales o críticos por la cantidad de vehículos que transitan, así como por los accidentes que se presentan en estos puntos críticos, lo cual ha permitido sobrepasar la programación física con un total de **60,051** acciones de asistencias y fiscalizaciones, lo que representa un incremento de un **18%** de la meta física.
- el producto de servicios de investigación de accidentes de tránsito realizó **153** servicios; y en el apartado de la administración financiera se ejecutaron **5,955,000.00 DOP**, lo que representa un **81%** ejecutado de lo programado (**7,380,000.00 DOP**).
 - Solo se ejecutó el **81%** de las metas financieras, debido a que el **19%** restante fue ejecutado durante el primer trimestre, de tal manera que se pueden observar los resultados de las metas físicas.
 - Este producto presenta un desvío debido a los distintos accidentes que se han originados y que por su magnitud y arraigo fueron objetos del proceso de investigación, ya que las unidades técnicas de investigación trabajan por oficio y bajo la autoridad del Ministerio Público, sobrepasar la programación física con un total de **33** servicios de Investigación de Accidentes de Tránsito, lo que representa un incremento de un **28%** de la meta física.
- Es lo que informo para los fines correspondientes.

LIC. ROBINSON D/JS CONTRERAS C.

Coronel, P.N.

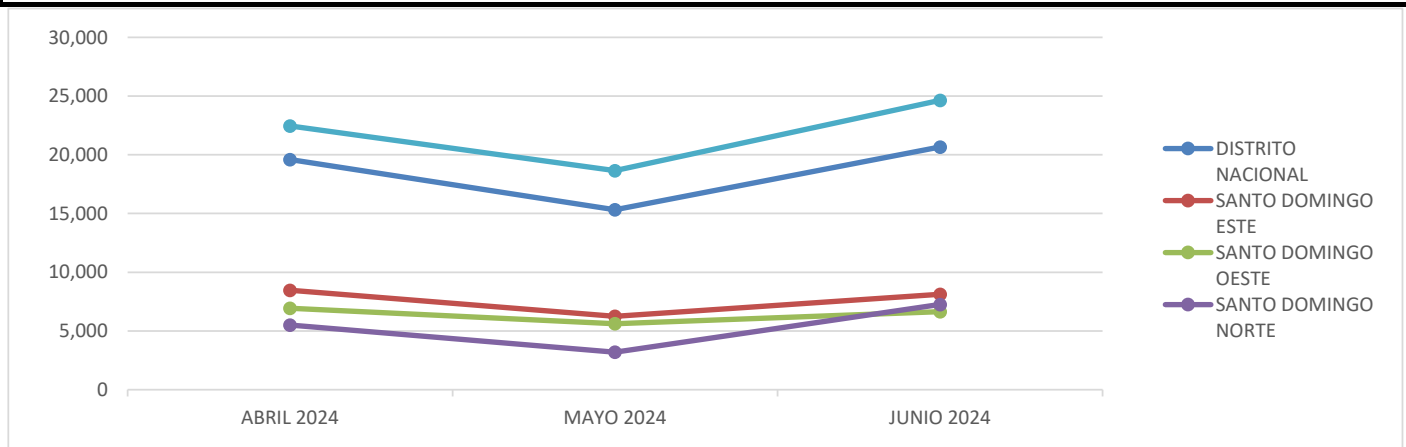
Director de Planificación y Desarrollo, DIGESETT.



Comparación de Tendencia Estadística entre los meses de Abril, Mayo, Junio del año 2024.

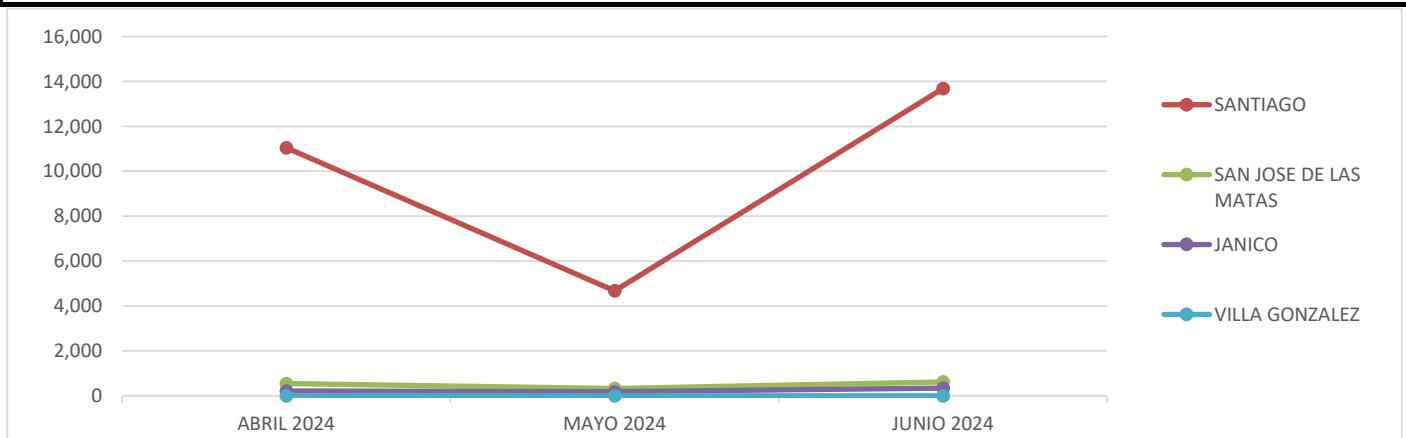
GRAN SANTO DOMINGO

COMANDANCIA	ABRIL 2024	MAYO 2024	JUNIO 2024	TOTAL
DISTRITO NACIONAL	19,595	15,320	20,666	55,581
SANTO DOMINGO ESTE	8,467	6,246	8,119	22,832
SANTO DOMINGO OESTE	6,934	5,614	6,642	19,190
SANTO DOMINGO NORTE	5,506	3,192	7,258	15,956
DEPTO. SEGURIDAD VIAL	22,459	18,653	24,639	65,751
SUB TOTAL	62,961	49,025	67,324	179,310



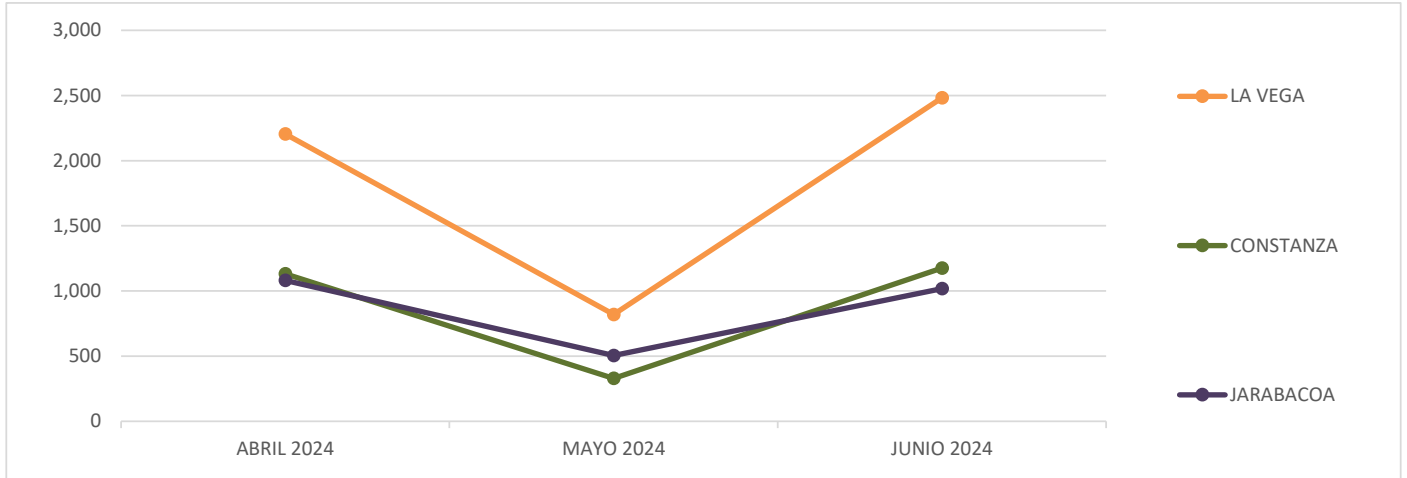
DIRECCION REGIONAL NORTE

COMANDANCIA	ABRIL 2024	MAYO 2024	JUNIO 2024	TOTAL
SANTIAGO	11,041	4,673	13,682	29,396
SAN JOSE DE LAS MATAS	540	324	616	1,480
JANICO	215	182	343	740
VILLA GONZALEZ	0	0	0	0
SUB TOTAL	11,796	5,179	14,641	31,616



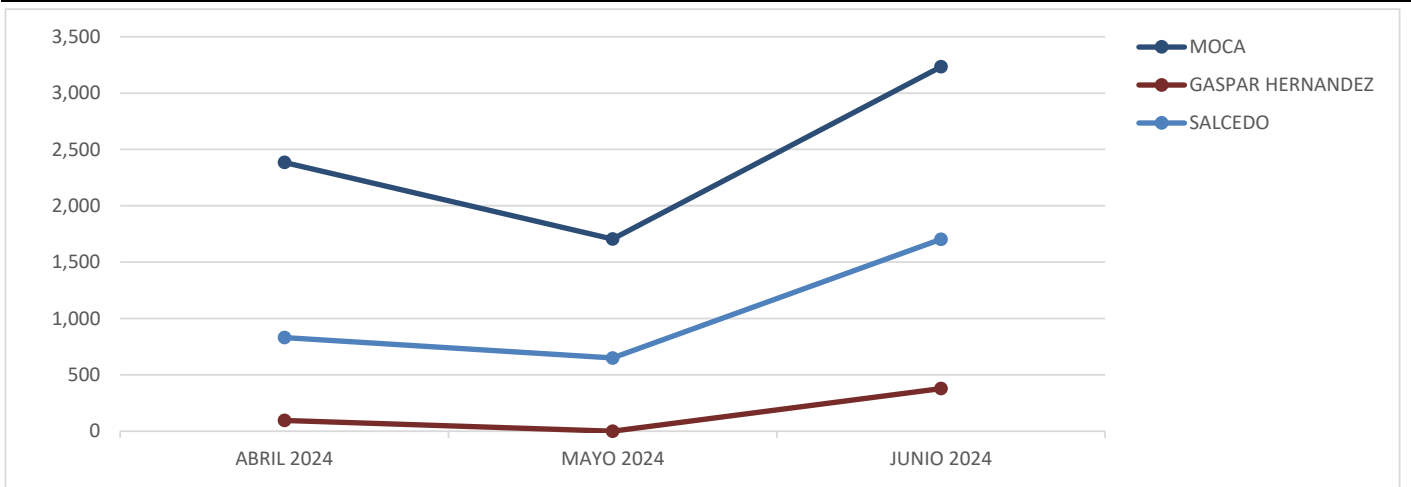
DIRECCION REGIONAL LA VEGA

COMANDANCIA	ABRIL 2024	MAYO 2024	JUNIO 2024	TOTAL
LA VEGA	2,204	820	2,482	5,506
CONSTANZA	1,132	329	1,176	2,637
JARABACOA	1,081	505	1,019	2,605
SUB TOTAL	4,417	1,654	4,677	10,748



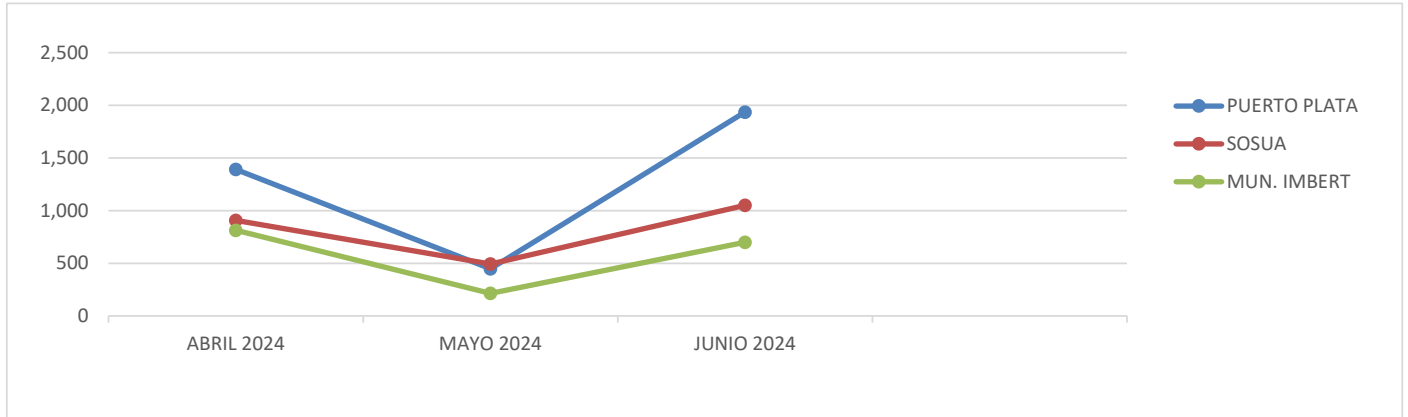
DIRECCION REGIONAL MOCA

COMANDANCIA	ABRIL 2024	MAYO 2024	JUNIO 2024	TOTAL
MOCA	2,386	1,705	3,233	7,324
GASPAR HERNANDEZ	95	0	378	473
SALCEDO	830	650	1,703	3,183
SUB TOTAL	3,311	2,355	5,314	10,980



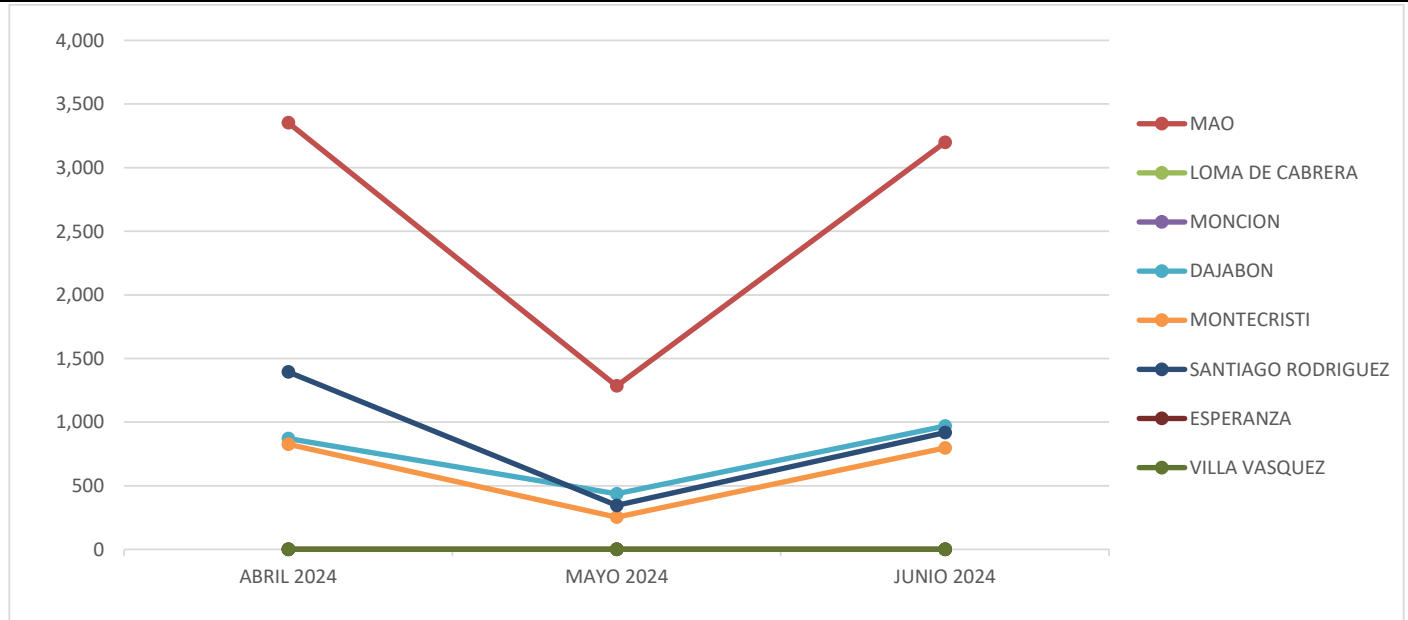
DIRECCION REGIONAL PUERTO PLATA

COMANDANCIA	ABRIL 2024	MAYO 2024	JUNIO 2024	TOTAL
PUERTO PLATA	1,391	448	1,936	3,775
SOSUA	908	493	1,050	2,451
MUN. IMBERT	814	214	699	1,727
SUB TOTAL	3,113	1,155	3,685	7,953



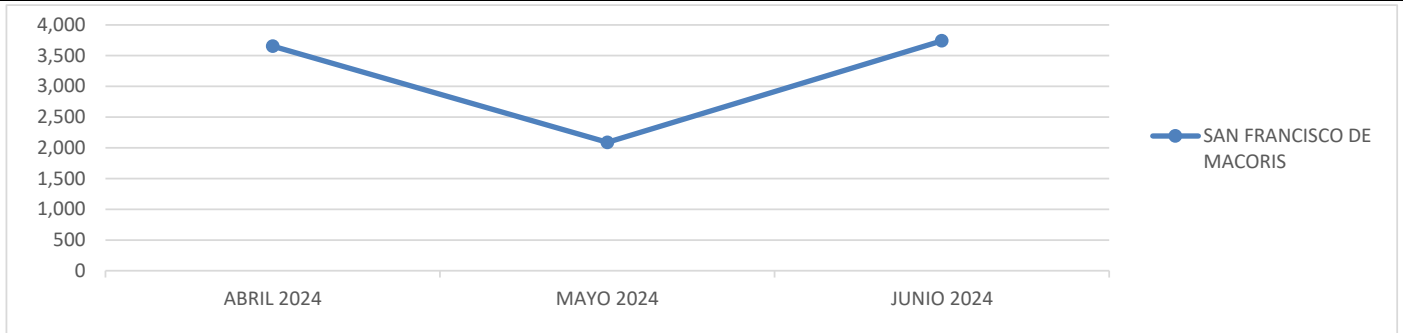
DIRECCION REGIONAL VALVERDE

COMANDANCIA	ABRIL 2024	MAYO 2024	JUNIO 2024	TOTAL
MAO	3,353	1,284	3,199	7,836
LOMA DE CABRERA	0	0	0	0
MONCION	0	0	0	0
DAJABON	870	437	969	2,276
MONTECRISTI	826	253	796	1,875
SANTIAGO RODRIGUEZ	1,394	346	917	2,657
ESPERANZA	0	0	0	0
VILLA VASQUEZ	0	0	0	0
SUB TOTAL	6,443	2,320	5,881	14,644



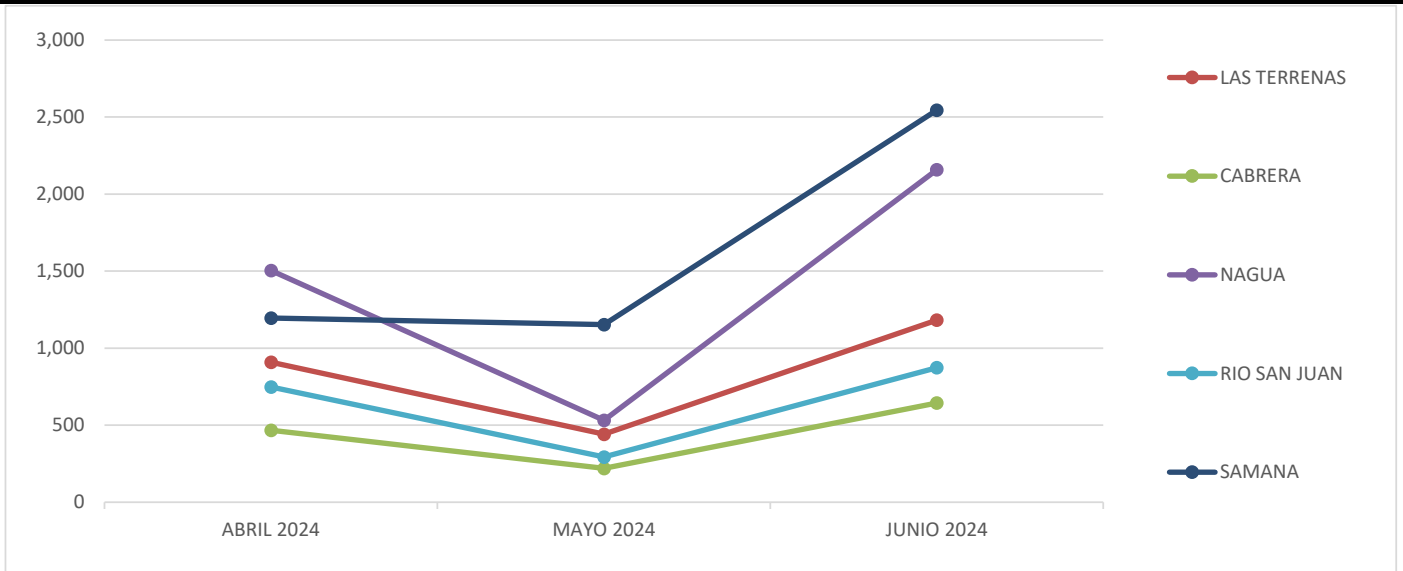
DIRECCION REGIONAL NORESTE

COMANDANCIA	ABRIL 2024	MAYO 2024	JUNIO 2024	TOTAL
SAN FRANCISCO DE MACORIS	3,655	2,090	3,741	9,486
SUB TOTAL	3,655	2,090	3,741	9,486



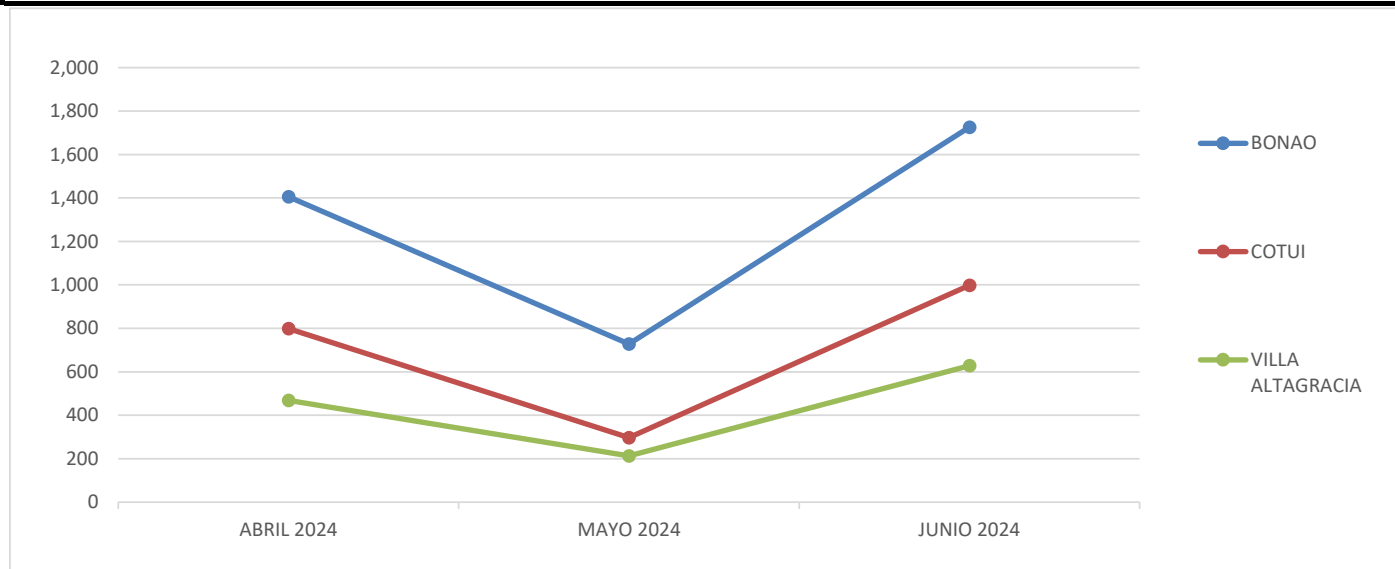
DIRECCION REGIONAL NAGUA

COMANDANCIA	ABRIL 2024	MAYO 2024	JUNIO 2024	TOTAL
NAGUA	1,504	532	2,158	4,194
SAMANA	1,195	1,153	2,545	4,893
LAS TERRENAS	909	442	1,182	2,533
CABRERA	467	220	644	1,331
RIO SAN JUAN	749	294	873	1,916
SUB TOTAL	4,824	2,641	7,402	14,867



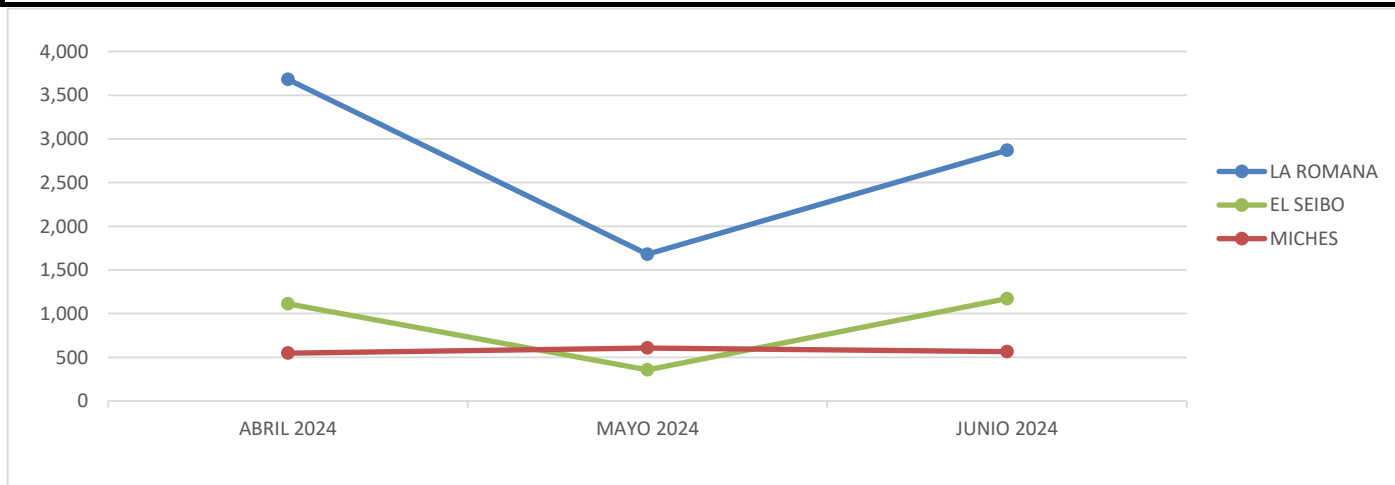
DIRECCION REGIONAL CIBAO - SUR

COMANDANCIA	ABRIL 2024	MAYO 2024	JUNIO 2024	TOTAL
BONAO	1,406	728	1,726	3,860
COTUI	799	297	998	2,094
VILLA ALTAGRACIA	469	213	628	1,310
SUB TOTAL	2,674	1,238	3,352	7,264



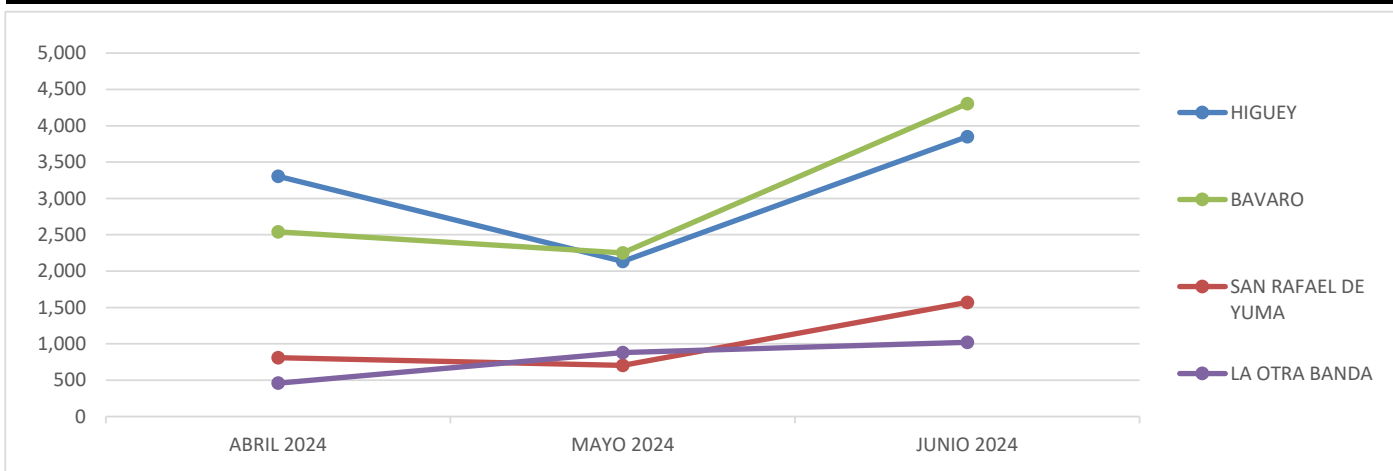
DIRECCION REGIONAL ESTE

COMANDANCIA	ABRIL 2024	MAYO 2024	JUNIO 2024	TOTAL
LA ROMANA	3,681	1,680	2,871	8,232
EL SEIBO	1,113	356	1,172	2,641
MICHES	547	606	566	1,719
SUB TOTAL	5,341	2,642	4,609	12,592



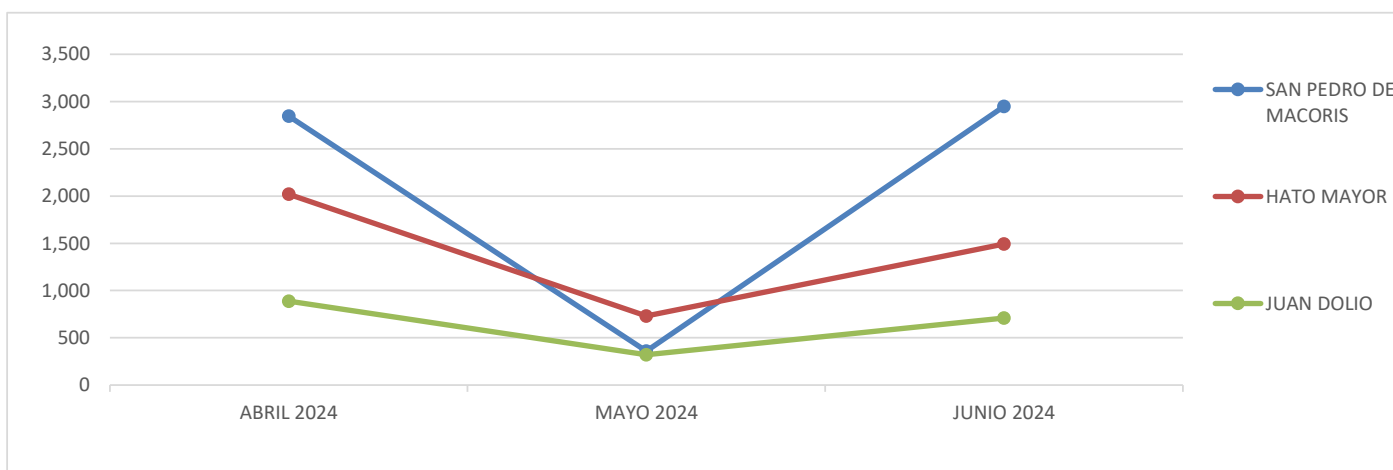
DIRECCION REGIONAL LA ALTAGRACIA

COMANDANCIA	ABRIL 2024	MAYO 2024	JUNIO 2024	TOTAL
HIGUEY	3,306	2,134	3,850	9,290
LA OTRA BANDA	459	878	1,021	2,358
BAVARO	2,540	2,251	4,304	9,095
SAN RAFAEL DE YUMA	811	704	1,571	3,086
SUB TOTAL	7,116	5,967	10,746	23,829



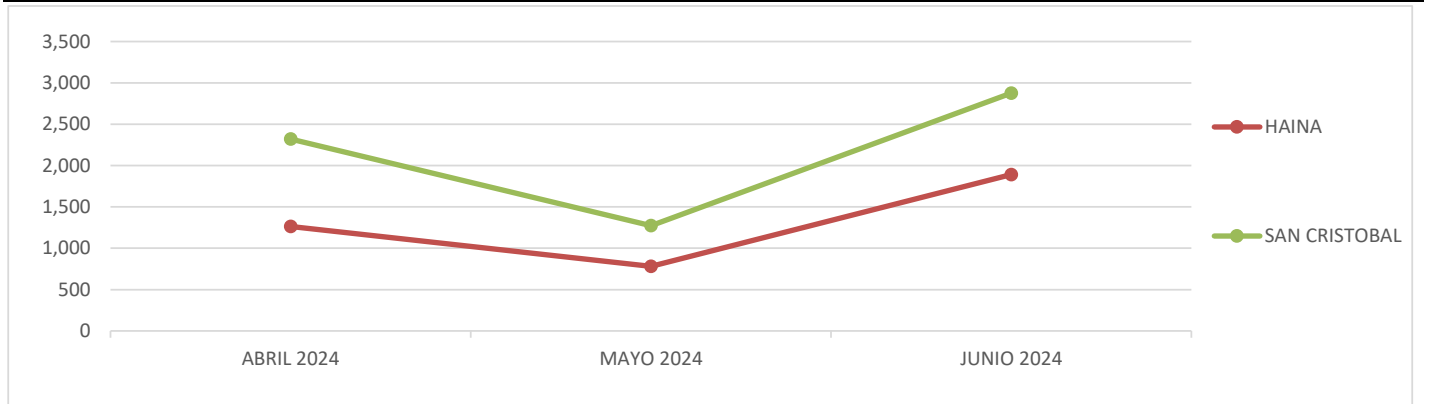
DIRECCION REGIONAL SAN PEDRO

COMANDANCIA	ABRIL 2024	MAYO 2024	JUNIO 2024	TOTAL
SAN PEDRO DE MACORIS	2,847	359	2,949	6,155
HATO MAYOR	2,019	731	1,493	4,243
JUAN DOLIO	888	321	710	1,919
SUB TOTAL	5,754	1,411	5,152	12,317



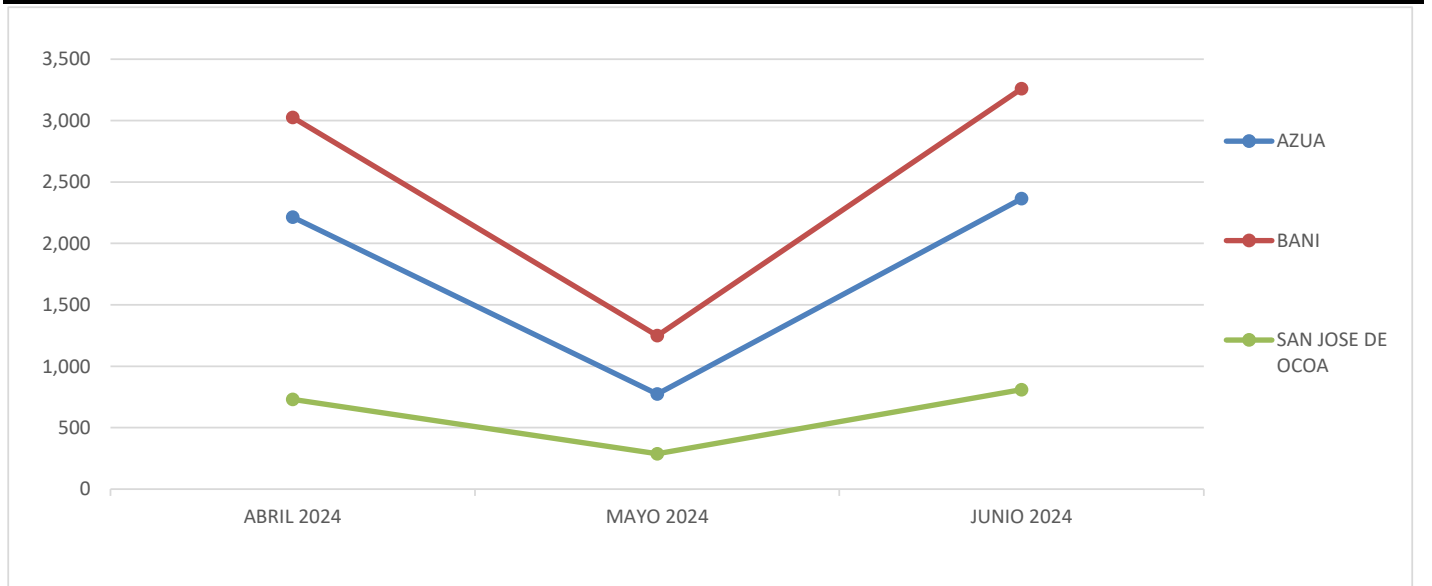
DIRECCION REGIONAL SAN CRISTOBAL

COMANDANCIA	ABRIL 2024	MAYO 2024	JUNIO 2024	TOTAL
SAN CRISTOBAL	2,319	1,273	2,876	6,468
HAINA	1,265	781	1,891	3,937
SUB TOTAL	3,584	2,054	4,767	10,405



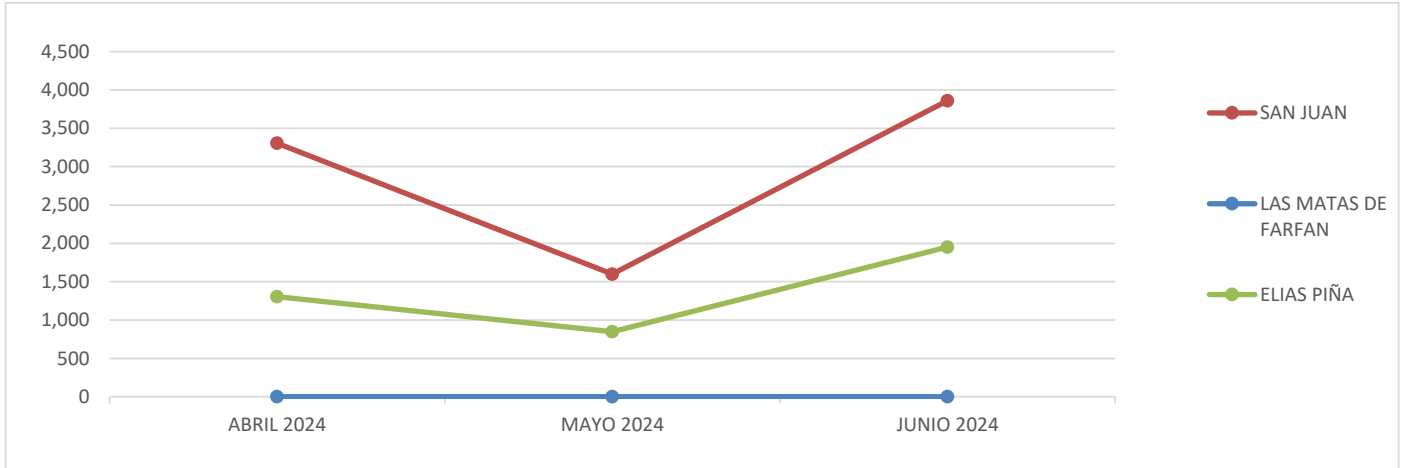
DIRECCION REGIONAL SUR - CENTRAL

COMANDANCIA	ABRIL 2024	MAYO 2024	JUNIO 2024	TOTAL
BANI	3,027	1,249	3,260	7,536
AZUA	2,215	774	2,364	5,353
SAN JOSE DE OCOA	730	288	810	1,828
SUB TOTAL	5,972	2,311	6,434	14,717



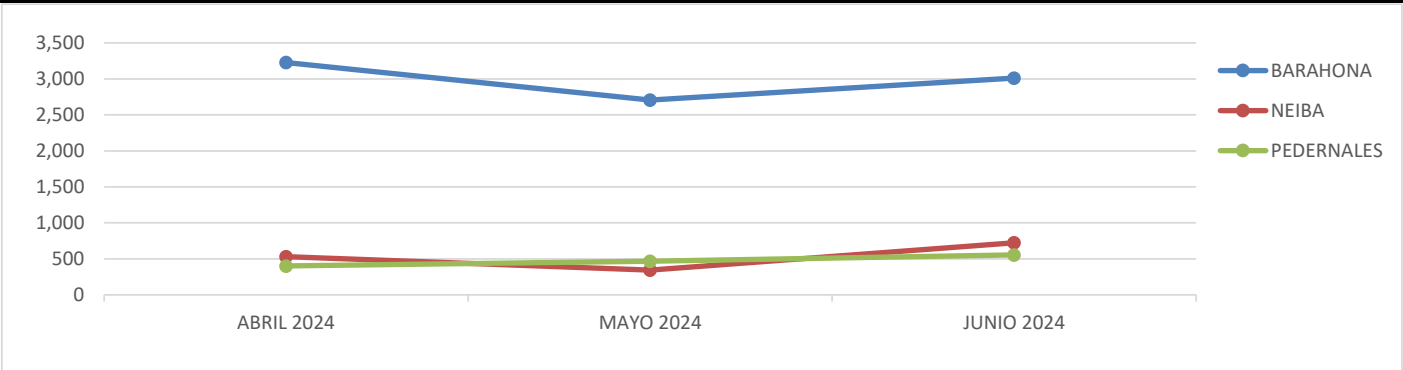
DIRECCION REGIONAL SUR - OESTE

COMANDANCIA	ABRIL 2024	MAYO 2024	JUNIO 2024	TOTAL
SAN JUAN	3,306	1,599	3,860	8,765
LAS MATAS DE FARFAN	0	0	0	0
ELIAS PIÑA	1,305	847	1,951	4,103
SUB TOTAL	4,611	2,446	5,811	12,868



DIRECCION REGIONAL SUR

COMANDANCIA	ABRIL 2024	MAYO 2024	JUNIO 2024	TOTAL
BARAHONA	3,227	2,706	3,012	8,945
NEIBA	529	344	723	1,596
PEDERNALES	402	466	555	1,423
SUB TOTAL	4,158	3,516	4,290	11,964



TOTAL GENERAL	139,730	88,004	157,826	385,560
----------------------	----------------	---------------	----------------	----------------

ACTAS DE INFRACCIONES REGISTRADAS DESDE EL MES DE ENERO HASTA JUNIO ENTRE LOS AÑOS 2023 Y 2024

DIR. REG. DISTRITO NACIONAL

PROVINCIA	ENERO			FEBRERO			MARZO			ABRIL			MAYO			JUNIO			TOTAL		
	2023	2024	Dif.	2023	2024	Dif.	2023	2024	Dif.	2023	2024	Dif.	2023	2024	Dif.	2023	2024	Dif.	2023	2024	Dif.
CENTRO ASIST. DEL AUTOMOVILISTA	208	269	61	204	221	17	228	169	-59	151	191	40	254	168	-86	236	189	-47	1,281	1,207	-74
CRV INDEPENDENCIA	1,879	570	-1,309	912	270	-642	536	202	-334	874	214	-660	1,354	127	-1,227	1,332	258	-1,074	6,887	1,641	-5,246
ECOS	21	0	-21	0	3	3	13	2	-11	0	0	0	33	0	-33	12	48	36	79	53	-26
ZONA 16	3,586	2,461	-1,125	2,779	1,823	-956	2,622	2,159	-463	2,214	1,904	-310	2,942	1,460	-1,482	2,326	1,337	-989	16,469	11,144	-5,325
ZONA 16-A	3,782	1,562	-2,220	2,982	1,647	-1,335	2,657	1,887	-770	2,485	1,752	-733	2,709	1,492	-1,217	2,334	2,261	-73	16,949	10,601	-6,348
ZONA 17	3,703	1,645	-2,058	2,976	1,326	-1,650	2,667	1,527	-1,140	2,254	1,167	-1,087	3,024	1,024	-2,000	2,434	921	-1,513	17,058	7,610	-9,448
ZONA 17-A	4,157	2,056	-2,101	2,777	1,723	-1,054	2,758	1,828	-930	3,244	1,599	-1,645	3,262	1,366	-1,896	2,618	2,105	-513	18,816	10,677	-8,139
ZONA 18	2,801	1,761	-1,040	2,067	1,274	-793	1,807	1,645	-162	1,728	1,736	8	2,431	1,398	-1,033	1,536	1,342	-194	12,370	9,156	-3,214
ZONA 18-A	3,521	2,707	-814	2,548	1,632	-916	2,367	1,485	-882	2,449	1,745	-704	3,263	1,618	-1,645	2,805	2,370	-435	16,953	11,557	-5,396
ZONA 19	2,678	2,183	-495	2,201	1,414	-787	2,004	2,163	159	1,890	1,776	-114	2,067	1,254	-813	1,524	1,785	261	12,364	10,575	-1,789
ZONA 19-A	3,395	3,143	-252	2,700	2,745	45	2,459	3,320	861	2,295	2,748	453	2,788	2,251	-537	2,270	2,821	551	15,907	17,028	1,121
ZONA 20	1,792	1,198	-594	1,528	1,044	-484	1,215	1,839	624	882	974	92	1,501	429	-1,072	1,191	628	-563	8,109	6,112	-1,997
ZONA 20-A	2,418	2,138	-280	1,828	1,459	-369	1,594	1,544	-50	1,589	1,329	-260	2,336	983	-1,353	1,939	1,795	-144	11,704	9,248	-2,456
CRV TIRADENTES	565	557	-8	781	354	-427	639	54	-585	579	388	-191	693	324	-369	735	378	-357	3,992	2,055	-1,937
SERV. ESP. CORREDORES	0	575	575	18	399	381	0	1,106	1,106	0	766	766	64	559	495	0	1,116	1,116	82	4,521	4,439
ZONA COLONIAL - 1	1,082	1,151	69	802	751	-51	612	1,092	480	426	1,066	640	652	587	-65	810	860	50	4,384	5,507	1,123
ZONA COLONIAL - A	1,090	736	0	885	547	0	796	280	0	425	240	0	1,096	280	0	1,175	452	0	5,467	2,535	0
SUB TOTAL	36,678	24,712	-11,966	27,988	18,632	-9,356	24,974	22,302	-2,672	23,485	19,595	-3,890	30,469	15,320	-15,149	25,277	20,666	-4,611	168,871	121,227	-47,644

DIR. REG. SANTO DOMINGO ESTE

PROVINCIA	ENERO			FEBRERO			MARZO			ABRIL			MAYO			JUNIO			TOTAL		
	2023	2024	Dif.	2023	2024	Dif.	2023	2024	Dif.	2023	2024	Dif.	2023	2024	Dif.	2023	2024	Dif.	2023	2024	Dif.
ZONA 22	1,759	1,900	141	1,203	1,604	401	1,069	1,594	525	1,093	1,872	779	1,285	1,255	-30	1,070	1,359	289	7,479	9,584	2,105
ZONA 22-A	857	1,260	403	555	858	303	633	1,147	514	898	1,025	127	1,136	850	-286	646	1,040	394	4,725	6,180	1,455
ZONA 23	929	1,173	244	691	879	188	552	688	136	611	618	7	659	422	-237	591	513	-78	4,033	4,293	260
ZONA 23-A	577	731	154	326	679	353	369	751	382	438	679	241	441	551	110	671	860	189	2,822	4,251	1,429
ZONA 24	1,412	1,467	55	828	1,364	536	835	1,065	230	1,013	1,127	114	996	935	-61	1,247	1,014	-233	6,331	6,972	641
ZONA 24-A	838	1,386	548	724	998	274	696	1,286	590	611	1,201	590	819	742	-77	617	1,051	434	4,305	6,664	2,359
BOCA CHICA	1,047	1,325	278	993	1,069	76	922	1,183	261	1,048	807	-241	1,258	590	-668	968	1,522	554	6,236	6,496	260
AEROPUERTO INT. LAS AMERICAS (AILA)	684	1,119	435	500	840	340	403	1,005	602	571	1,138	567	743	901	158	552	760	208	3,453	5,763	2,310
SUB TOTAL	8,103	10,361	2,258	5,820	8,291	2,471	5,479	8,719	3,240	6,283	8,467	2,184	7,337	6,246	-1,091	6,362	8,119	1,757	39,384	50,203	10,819

DIR. REG. SANTO DOMINGO OESTE

PROVINCIA	ENERO			FEBRERO			MARZO			ABRIL			MAYO			JUNIO			TOTAL		
	2023	2024	Dif.	2023	2024	Dif.	2023	2024	Dif.	2023	2024	Dif.	2023	2024	Dif.	2023	2024	Dif.	2023	2024	Dif.
ZONA 15	1,241	1,422	181	709	900	191	606	1,131	525	483	1,480	997	533	975	442	554	1,242	688	4,126	7,150	3,024
ZONA 15-2	478	1,291	813	428	693	265	244	962	718	301	1,134	833	474	711	237	468	888	420	2,393	5,679	3,286
ZONA 15-2A	631	997	366	313	649	336	271	851	580	316	664	348	350	921	571	250	1,057	807	2,131	5,139	3,008
ZONA 15-3	716	1,443	727	549	1,179	630	501	1,136	635	668	1,162	494	820	1,243	423	753	1,194	441	4,007	7,357	3,350
ZONA 15-3A	877	1,424	547	720	909	189	530	1,266	736	429	1,414	985	410	1,066	656	523	1,190	667	3,489	7,269	3,780
ZONA 15-A	1,095	1,123	28	616	572	-44	452	860	408	501	817	316	521	603	82	561	943	382	3,746	4,918	1,172
CRV EL COCO	3,365	240	-3,125	1,331	175	-1,156	692	207	-485	1,499	263	-1,236	1,400	95	-1,305	994	128	-866	9,281	1,108	-8,173
SUB TOTAL	8,403	7,940	-463	4,666	5,077	411	3,296	6,413	3,117	4,197	6,934	2,737	4,508	5,614	1,106	4,103	6,642	2,539	29,173	38,620	9,447

DIR. REG. SANTO DOMINGO NORTE

PROVINCIA	ENERO			FEBRERO			MARZO			ABRIL			MAYO			JUNIO			TOTAL		
	2023	2024	Dif.	2023	2024	Dif.	2023	2024	Dif.	2023	2024	Dif.	2023	2024	Dif.	2023	2024	Dif.	2023	2024	Dif.
ZONA 21	2,378	1,363	-1,015	1,211	854	-357	1,200	1,021	-179	1,295	1,328	33	1,653	901	-752	1,155	1,482	327	8,892	6,949	-1,943
ZONA 21-A	1,210	1,128	-82	526	709	183	401	1,010	609	806	1,327	521	1,164	944	-220	921	1,970	1,049	5,028	7,088	2,060
CRV STO. DGO. NORTE	116	2,049	1,933	64	2,154	2,090	109	1,039	930	66	391	325	136	144	8	114	126	12	605	5,903	5,298
MONTE PLATA	2,383	2,622	239	1,717	1,877	160	1,163	3,256	2,093	1,932	2,460	528	2,232	1,203	-1,029	2,203	3,680	1,477	11,630	15,098	3,468
SUB TOTAL	6,087	7,162	1,075	3,518	5,594	2,076	2,873	6,326	3,453	4,099	5,506	1,407	5,185	3,192	-1,993	4,393	7,258	2,865	26,155	35,038	8,883

TOTAL GRAN SANTO DOMINGO	ENERO			FEBRERO			MARZO			ABRIL			MAYO			JUNIO			TOTAL		
	2023	2024	Dif.	2023	2024	Dif.	2023	2024	Dif.	2023	2024	Dif.	2023	2024	Dif.	2023	2024	Dif.	2023	2024	Dif.
	59,271	50,175	-9,096	41,992	37,594	-4,398	36,622	43,760	7,138	38,064	40,502	2,438	47,499	30,372	-17,127	40,135	42,685	2,550	263,583	245,088	-18,495

DIR. REGIONAL SEGURIDAD VIAL

PROVINCIA	ENERO			FEBRERO			MARZO			ABRIL			MAYO			JUNIO			TOTAL		
	2023	2024	Dif.	2023	2024	Dif.	2023	2024	Dif.	2023	2024	Dif.	2023	2024	Dif.	2023	2024	Dif.	2023	2024	Dif.
DOCA NORDESTE	3,136	4,892	1,756	2,801	2,833	32	3,185	3,278	93	3,046	3,849	803	3,149	3,212	63	2,276	3,730	1,454	17,593	21,794	4,201
DOCA-ESTE	8,886	9,918	1,032	7,567	6,948	-619	8,722	9,163	441	8,594	9,490	896	9,023	8,086	-937	6,882	9,036	2,154	49,674	52,641	2,967
DOCA-NORTE	5,074	5,310	236	4,350	3,365	-985	4,865	4,542	-323	5,651	4,661	-990	6,325	3,804	-2,521	4,359	6,236	1,877	30,624	27,918	-2,706
DOCA-SUR	2,688	2,981	293	2,488	2,256	-232	2,451	4,590	2,139	2,524	4,459	1,935	3,025	3,551	526	3,664	5,637	1,973	16,840	23,474	6,634
SUB TOTAL	19,784	23,101	3,317	17,206	15,402	-1,804	19,223	21,573	2,350	19,815	22,459	2,644	21,522	18,653	-2,869	17,181	24,639	7,458	114,731	125,827	11,096

DIRECCION REGIONAL NORTE

PROVINCIA	ENERO			FEBRERO			MARZO			ABRIL			MAYO			JUNIO			TOTAL		
	2023	2024	Dif.	2023	2024	Dif.	2023	2024	Dif.	2023	2024	Dif.	2023	2024	Dif.	2023	2024	Dif.	2023	2024	Dif.
SANTIAGO	15,315	10,111	-5,204	9,764	6,142	-3,622	7,971	11,798	3,827	9,369	11,041	1,672	14,028	4,673	-9,355	8,791	13,682	4,891	65,238	57,447	-7,791
SAN JOSE DE LAS MATAS	381	543	162	412	365	-47	338	457	119	519	540	21	470	324	-146	503	616	113	2,623	2,845	222
JANICO	77	612	535	66	294	228	72	241	169	65	215	150	251	182	-69	223	343	120	754	1,887	1,133
VILLA GONZALEZ	0	0	0	0	0	0	0	0	0	0	0	0	0	0	0	71	0	-71	71	0	-71
SUB TOTAL	15,773	11,266	-4,507	10,242	6,801	-3,441	8,381	12,496	4,115	9,953	11,796	1,843	14,749	5,179	-9,570	9,588	14,641	5,053	68,686	62,179	-6,507

DIRECCION REGIONAL LA VEGA

PROVINCIA	ENERO			FEBRERO			MARZO			ABRIL			MAYO			JUNIO			TOTAL		
	2023	2024	Dif.	2023	2024	Dif.	2023	2024	Dif.	2023	2024	Dif.	2023	2024	Dif.	2023	2024	Dif.	2023	2024	Dif.
LA VEGA	3,169	2,653	-516	2,246	1,579	-667	2,125	2,503	378	2,238	2,204	-34	3,099	820	-2,279	2,644	2,482	-162	15,521	12,241	-3,280
JARABACOA	1,373	636	-737	987	354	-633	1,138	1,274	136	1,113	1,132	19	1,314	329	-985	992	1,176	184	6,917	4,901	-2,016
CONSTANZA	388	651	263	288	520	232	317	1,464	1,147	344	1,081	737	396	505	109	394	1,019	625	2,127	5,240	3,113
SUB TOTAL	4,930	3,940	-990	3,521	2,453	-1,068	3,580	5,241	1,661	3,695	4,417	722	4,809	1,654	-3,155	4,030	4,677	647	24,565	22,382	-2,183

DIRECCION REGIONAL MOCA

PROVINCIA	ENERO			FEBRERO			MARZO			ABRIL			MAYO			JUNIO			TOTAL		
	2023	2024	Dif.	2023	2024	Dif.	2023	2024	Dif.	2023	2024	Dif.	2023	2024	Dif.	2023	2024	Dif.	2023	2024	Dif.
MOCA	3,001	1,835	-1,166	1,465	1,093	-372	1,092	1,817	725	1,111	2,386	1,275	1,292	1,705	413	1,649	3,233	1,584	9,610	12,069	2,459
GASPAR HERNANDEZ	265	29	-236	121	0	-121	98	0	-98	243	95	-148	317	0	-317	287	378	91	1,331	502	-829
SALCEDO	1,909	1,242	-667	960	753	-207	254	1,140	886	767	830	63	1,053	650	-403	98	1,703	1,605	5,041	6,318	1,277
SUB TOTAL	5,175	3,106	-2,069	2,546	1,846	-700	1,444	2,957	1,513	2,121	3,311	1,190	2,662	2,355	-307	2,034	5,314	3,280	15,982	18,889	2,907

DIRECCION REGIONAL PUERTO PLATA

PROVINCIA	ENERO			FEBRERO			MARZO			ABRIL			MAYO			JUNIO			TOTAL		
	2023	2024	Dif.	2023	2024	Dif.	2023	2024	Dif.	2023	2024	Dif.	2023	2024	Dif.	2023	2024	Dif.	2023	2024	Dif.
PUERTO PLATA	2,019	1,399	-620	1,040	464	-576	556	1,513	957	1,115	1,391	276	1,226	448	-778	1,174	1,936	762	7,130	7,151	21
SOSUA	1,887	1,218	-669	1,062	494	-568	757	1,208	451	823	908	85	1,059	493	-566	817	1,050	233	6,405	5,371	-1,034
COMANDANCIA IMBERT	0	154	154	0	172	172	0	1,013	1,013	0	814	814	0	214	214	0	699	699	0	3,066	3,066
SUB TOTAL	3,906	2,771	-1,135	2,102	1,130	-972	1,313	3,734	2,421	1,938	3,113	1,175	2,285	1,155	-1,130	1,991	3,685	1,694	13,535	15,588	2,053

DIRECCION REGIONAL VALVERDE

PROVINCIA	ENERO			FEBRERO			MARZO			ABRIL			MAYO			JUNIO			TOTAL		
	2023	2024	Dif.	2023	2024	Dif.	2023	2024	Dif.	2023	2024	Dif.	2023	2024	Dif.	2023	2024	Dif.	2023	2024	Dif.
MAO	2,691	2,863	172	1,359	883	-476	1,926	2,289	363	2,013	3,353	1,340	2,186	1,284	-902	733	3,199	2,466	10,908	13,871	2,963
LOMA DE CABRERA	199	438	239	118	170	52	199	227	28	224	0	-224	235	0	-235	21	0	-21	996	835	-161
MONCION	0	0	0	0	0	0	0	0	0	0	0	0	0	0	0	1	0	-1	1	0	-1
DAJABON	1,207	1,185	-22	776	521	-255	1,181	759	-422	1,183	870	-313	1,142	437	-705	353	969	616	5,842	4,741	-1,101
MONTECRISTI	637	878	241	284	330	46	373	490	117	524	826	302	499	253	-246	273	796	523	2,590	3,573	983
SANTIAGO RODRIGUEZ	547	723	176	383	393	10	699	581	-118	662	1,394	732	450	346	-104	311	917	606	3,052	4,354	1,302
ESPERANZA	0	0	0	0	0	0	0	0	0	0	0	0	0	0	0	0	0	0	0	0	0
VILLA VASQUEZ	0	0	0	0	0	0	0	0	0	0	0	0	0	0	0	0	0	0	0	0	0
SUB TOTAL	5,281	6,087	806	2,920	2,297	-623	4,378	4,346	-32	4,606	6,443	1,837	4,512	2,320	-2,192	1,692	5,881	4,189	23,389	27,374	3,985

DIRECCION REGIONAL NORESTE

PROVINCIA	ENERO			FEBRERO			MARZO			ABRIL			MAYO			JUNIO			TOTAL		
	2023	2024	Dif.	2023	2024	Dif.	2023	2024	Dif.	2023	2024	Dif.	2023	2024	Dif.	2023	2024	Dif.	2023	2024	Dif.
SAN FRANCISCO DE MACORIS	5,569	4,250	-1,319	2,850	2,101	-749	924	4,017	3,093	3,147	3,655	508	3,801	2,090	-1,711	1,177	3,741	2,564	17,468	19,854	2,386
SUB TOTAL	5,569	4,250	-1,319	2,850	2,101	-749	924	4,017	3,093	3,147	3,655	508	3,801	2,090	-1,711	1,177	3,741	2,564	17,468	19,854	2,386

DIRECCION REGIONAL NAGUA

PROVINCIA	ENERO			FEBRERO			MARZO			ABRIL			MAYO			JUNIO			TOTAL		
	2023	2024	Dif.	2023	2024	Dif.	2023	2024	Dif.	2023	2024	Dif.	2023	2024	Dif.	2023	2024	Dif.	2023	2024	Dif.
NAGUA	2,812	1,774	-1,038	1,418	1,005	-413	520	1,861	1,341	1,739	1,504	-235	1,799	532	-1,267	267	2,158	1,891	8,555	8,834	279
SAMANA	1,094	1,632	538	1,037	1,134	97	563	1,844	1,281	767	1,195	428	1,196	1,153	-43	274	2,545	2,271	4,931	9,503	4,572
LAS TERRENAS	769	714	-55	107	288	181	0	838	838	295	909	614	584	442	-142	3	1,182	1,179	1,758	4,373	2,615
MUN. CABRERA	1,026	754	-272	431	337	-94	268	764	496	841	467	-374	901	220	-681	77	644	567	3,544	3,186	-358
RIO SAN JUAN	665	620	-45	412	401	-11	126	510	384	450	749	299	353	294	-59	124	873	749	2,130	3,447	1,317
SUB TOTAL	6,366	5,494	-872	3,405	3,165	-240	1,477	5,817	4,340	4,092	4,824	732	4,833	2,641	-2,192	745	7,402	6,657	20,918	29,343	8,425

DIRECCION REGIONAL CIBAO SUR

PROVINCIA	ENERO			FEBRERO			MARZO			ABRIL			MAYO			JUNIO			TOTAL		
	2023	2024	Dif.	2023	2024	Dif.	2023	2024	Dif.	2023	2024	Dif.	2023	2024	Dif.	2023	2024	Dif.	2023	2024	Dif.
BONAO	2,259	1,349	-910	1,269	776	-493	993	1,434	441	1,527	1,406	-121	2,002	728	-1,274	1,453	1,726	273	9,503	7,419	-2,084
COTUI	1,849	1,418	-431	1,017	862	-155	605	1,442	837	1,219	799	-420	1,832	297	-1,535	1,249	998	-251	7,771	5,816	-1,955
VILLA ALTAGRACIA	1,209	659	-550	692	476	-216	556	559	3	973	469	-504	1,040	213	-827	670	628	-42	5,140	3,004	-2,136
SUB TOTAL	5,317	3,426	-1,891	2,978	2,114	-864	2,154	3,435	1,281	3,719	2,674	-1,045	4,874	1,238	-3,636	3,372	3,352	-20	22,414	16,239	-6,175

DIRECCION REGIONAL ESTE

PROVINCIA	ENERO			FEBRERO			MARZO			ABRIL			MAYO			JUNIO			TOTAL		
	2023	2024	Dif.	2023	2024	Dif.	2023	2024	Dif.	2023	2024	Dif.	2023	2024	Dif.	2023	2024	Dif.	2023	2024	Dif.
LA ROMANA	5,540	5,099	-441	4,403	3,291	-1,112	2,928	4,192	1,264	4,028	3,681	-347	5,246	1,680	-3,566	1,473	2,871	1,398	23,618	20,814	-2,804
EL SEIBO	1,085	1,572	487	844	951	107	830	1,855	1,025	1,198	1,113	-85	856	356	-500	78	1,172	1,094	4,891	7,019	2,128
COMANDANCIA MICHES	0	314	314	0	500	500	0	562	562	470	547	77	527	606	79	34	566	532	1,031	3,095	2,064
SUB TOTAL	6,625	6,985	360	5,247	4,742	-505	3,758	6,609	2,851	5,696	5,341	-355	6,629	2,642	-3,987	1,585	4,609	3,024	29,540	30,928	1,388

DIR. REGIONAL LA ALTAGRACIA

PROVINCIA	ENERO			FEBRERO			MARZO			ABRIL			MAYO			JUNIO			TOTAL		
	2023	2024	Dif.	2023	2024	Dif.	2023	2024	Dif.	2023	2024	Dif.	2023	2024	Dif.	2023	2024	Dif.	2023	2024	Dif.
HIGUEY	4,861	5,801	940	5,736	2,906	-2,830	4,427	4,494	67	4,853	3,306	-1,547	4,584	2,134	-2,450	2,054	3,850	1,796	26,515	22,491	-4,024
LA OTRA BANDA	0	0	0	0	0	0	0	0	0	0	459	459	0	878	878	0	1,021	1,021	0	2,358	2,358
BAVARO	5,909	5,077	-832	5,068	2,380	-2,688	3,990	3,785	-205	4,695	2,540	-2,155	4,309	2,251	-2,058	1,911	4,304	2,393	25,882	20,337	-5,545
SAN RAFAEL DE YUMA	0	211	211	0	523	523	0	1,029	1,029	0	811	811	0	704	704	0	1,571	1,571	0	4,849	4,849
SUB TOTAL	10,770	11,089	319	10,804	5,809	-4,995	8,417	9,308	891	9,548	7,116	-2,432	8,893	5,967	-2,926	3,965	10,746	6,781	52,397	50,035	-2,362

DIRECCION REGIONAL SAN PEDRO

PROVINCIA	ENERO			FEBRERO			MARZO			ABRIL			MAYO			JUNIO			TOTAL		
	2023	2024	Dif.	2023	2024	Dif.	2023	2024	Dif.	2023	2024	Dif.	2023	2024	Dif.	2023	2024	Dif.	2023	2024	Dif.
SAN PEDRO DE MACORIS	2,638	2,329	-309	2,894	1,878	-1,016	3,242	2,860	-382	3,507	2,847	-660	3,624	359	-3,265	3,699	2,949	-750	19,604	13,222	-6,382
HATO MAYOR	921	1,082	161	678	738	60	834	2,465	1,631	917	2,019	1,102	873	731	-142	786	1,493	707	5,009	8,528	3,519
JUAN DOLIO	534	548	14	502	468	-34	468	836	368	420	888	468	489	321	-168	423	710	287	2,836	3,771	935
SUB TOTAL	4,093	3,959	-134	4,074	3,084	-990	4,544	6,161	1,617	4,844	5,754	910	4,986	1,411	-3,575	4,908	5,152	244	27,449	25,521	-1,928

DIRECCION REGIONAL SAN CRISTOBAL

PROVINCIA	ENERO			FEBRERO			MARZO			ABRIL			MAYO			JUNIO			TOTAL		
	2023	2024	Dif.	2023	2024	Dif.	2023	2024	Dif.	2023	2024	Dif.	2023	2024	Dif.	2023	2024	Dif.	2023	2024	Dif.
SAN CRISTOBAL	2,270	3,263	993	2,060	2,387	327	1,175	3,286	2,111	2,665	2,319	-346	2,637	1,273	-1,364	1,687	2,876	1,189	12,494	15,404	2,910
HAINA	1,661	1,653	-8	839	1,095	256	297	1,752	1,455	1,541	1,265	-276	1,579	781	-798	199	1,891	1,692	6,116	8,437	2,321
SUB TOTAL	3,931	4,916	985	2,899	3,482	583	1,472	5,038	3,566	4,206	3,584	-622	4,216	2,054	-2,162	1,886	4,767	2,881	18,610	23,841	5,231

DIRECCION REGIONAL SUR - CENTRAL

PROVINCIA	ENERO			FEBRERO			MARZO			ABRIL			MAYO			JUNIO			TOTAL		
	2023	2024	Dif.	2023	2024	Dif.	2023	2024	Dif.	2023	2024	Dif.	2023	2024	Dif.	2023	2024	Dif.	2023	2024	Dif.
BANI	3,078	4,737	1,659	1,083	3,368	2,285	368	3,856	3,488	2,014	3,027	1,013	2,276	1,249	-1,027	289	3,260	2,971	9,108	19,497	10,389
AZUA	1,616	2,463	847	1,158	1,489	331	1,043	2,628	1,585	1,910	2,215	305	2,531	774	-1,757	2,109	2,364	255	10,367	11,933	1,566
SAN JOSE DE OCOA	742	828	86	307	677	370	131	769	638	466	730	264	682	288	-394	251	810	559	2,579	4,102	1,523
SUB TOTAL	5,436	8,028	2,592	2,548	5,534	2,986	1,542	7,253	5,711	4,390	5,972	1,582	5,489	2,311	-3,178	2,649	6,434	3,785	22,054	35,532	13,478

DIRECCION REGIONAL SAN JUAN

PROVINCIA	ENERO			FEBRERO			MARZO			ABRIL			MAYO			JUNIO			TOTAL		
	2023	2024	Dif.	2023	2024	Dif.	2023	2024	Dif.	2023	2024	Dif.	2023	2024	Dif.	2023	2024	Dif.	2023	2024	Dif.
SAN JUAN	2,035	4,374	2,339	991	2,067	1,076	504	4,205	3,701	2,292	3,306	1,014	2,757	1,599	-1,158	2,477	3,860	1,383	11,056	19,411	8,355
LAS MATAS DE FARFAN	0	0	0	0	0	0	0	0	0	0	0	0	0	0	0	0	0	0	0	0	0
ELIAS PIÑA	62	1,215	1,153	37	752	715	28	1,483	1,455	100	1,305	1,205	101	847	746	99	1,951	1,852	427	7,553	7,126
SUB TOTAL	2,097	5,589	3,492	1,028	2,819	1,791	532	5,688	5,156	2,392	4,611	2,219	2,858	2,446	-412	2,576	5,811	3,235	11,483	26,964	15,481

DIRECCION REGIONAL BARAHONA

PROVINCIA	ENERO			FEBRERO			MARZO			ABRIL			MAYO			JUNIO			TOTAL		
	2023	2024	Dif.	2023	2024	Dif.	2023	2024	Dif.	2023	2024	Dif.	2023	2024	Dif.	2023	2024	Dif.	2023	2024	Dif.
BARAHONA	2,846	2,733	-113	1,443	1,649	206	1,131	3,497	2,366	2,202	3,227	1,025	2,748	2,706	-42	2,341	3,012	671	12,711	16,824	4,113
NEIBA	488	514	26	187	352	165	112	749	637	240	529	289	383	344	-39	205	723	518	1,615	3,211	1,596
PEDERNALES	213	662	449	222	385	163	203	754	551	305	402	97	246	466	220	246	555	309	1,435	3,224	1,789
SUB TOTAL	3,547	3,909	362	1,852	2,386	534	1,446	5,000	3,554	2,747	4,158	1,411	3,377	3,516	139	2,792	4,290	1,498	15,761	23,259	7,498
TOTAL GENERAL	167,871	158,091	-9,780	118,214	102,759	-15,455	101,207	152,433	51,226	124,973	139,730	14,757	147,994	88,004	-59,990	102,306	157,826	55,520	762,565	798,843	36,278



**DIRECCIÓN GENERAL DE SEGURIDAD DE TRÁNSITO
Y TRANSPORTE TERRESTRE
(DIGESETT)**

Santo Domingo. D.N.-
01 de julio del 2024

DIRECCIÓN DE INVESTIGACIÓN DE ACCIDENTES DE TRÁNSITO (DIAT)

ABRIL/2024

DETALLE DE CASOS	DISTRITO N.	REGIÓN NORTE	REGIÓN SUR	REGIÓN ESTE	REGIÓN NORESTE	TOTALES
ENTRANTES	17	1	0	9	0	27
CONCLUIDOS	7	1	1	3	1	13
ENTREVISTA	12	3	2	8	0	25
						65

MAYO /2024

DETALLE DE CASOS	DISTRITO N.	REGIÓN NORTE	REGIÓN SUR	REGIÓN ESTE	REGIÓN NORESTE	TOTALES
ENTRANTES	9	0	3	5	0	17
CONCLUIDOS	11	0	0	0	0	11
ENTREVISTA	12	0	0	0	0	12
						40

JUNIO /2024

DETALLE DE CASOS	DISTRITO N.	REGIÓN NORTE	REGIÓN SUR	REGIÓN ESTE	REGIÓN NORESTE	TOTALES
ENTRANTES	10	4	0	2	3	19
CONCLUIDOS	6	0	1	3	0	10
ENTREVISTA	14	0	2	3	0	19
						48

SEGUNDO TRIMESTRE 2024

DETALLE DE CASOS	ABRIL	MAYO	JUNIO	TOTAL
ENTRANTES	27	17	19	112
CONCLUIDOS	13	11	10	34
ENTREVISTA	25	12	19	56
TOTALES	65	40	48	153



TOMAS GARCIA LEBRON

Coronel, P.N.

Director de Investigación de Accidentes de Tránsito (DIAT), DIGESETT.



**DIRECCIÓN GENERAL DE SEGURIDAD DE TRÁNSITO
Y TRANSPORTE TERRESTRE
(DIGESETT)**

DIRECCION DE INVESTIGACIÓN DE ACCIDENTES DE TRÁNSITO (DIAT)

Santo Domingo. D.N.-
02 de julio del 2024

SEGUNDO TRIMESTRE EL GRAN SANTO DOMINGO

DETALLE DE CASOS	ABRIL	MAYO	JUNIO	TOTAL
ENTRANTES	17	9	10	36
CONCLUIDOS	7	11	6	24
ENTREVISTAS	12	12	14	38
				98




FERNANDO PEÑA SUERO

1er. Tte, P.N.

Enc. Unidad Técnica de la Unidad técnica de Investigaciones de Accidente de Tránsito del
Gran Santo Domingo, DIAT. (DIGESETT).



**DIRECCIÓN GENERAL DE SEGURIDAD DE TRÁNSITO
Y TRANSPORTE TERRESTRE
(DIGESETT)**

DIRECCION DE INVESTIGACIÓN DE ACCIDENTES DE TRÁNSITO (DIAT)

**Santo Domingo. D.N.-
02 de julio del 2024**

SEGUNDO TRIMESTRE REGION NORTE

DETALLE DE CASOS	ABRIL	MAYO	JUNIO	TOTAL
ENTRANTES	1	0	4	5
CONCLUIDOS	1	0	0	1
ENTREVISTAS	3	0	0	3
				9


JESUS ANIBAL SALVADOR RODRIGUEZ YINS
1er. Tte. P.N.

Enc. Unidad Técnica de la División de Investigaciones de Accidente de Tránsito, Región Norte. (DIGESETT).





**DIRECCIÓN GENERAL DE SEGURIDAD DE TRÁNSITO
Y TRANSPORTE TERRESTRE
(DIGESETT)**

DIRECCION DE INVESTIGACIÓN DE ACCIDENTES DE TRÁNSITO (DIAT)

**Santo Domingo. D.N.-
02 de julio del 2024**

CUARTO TRIMESTRE REGION NORESTE

DETALLE DE CASOS	ABRIL	MAYO	JUNIO	TOTAL
ENTRANTES	0	0	3	3
CONCLUIDOS	1	0	0	1
ENTREVISTAS	0	0	0	0
				4


ARIEL EZEQUIEL ROSARIO LOPEZ
2do. Tte. P.N.

Enc. Unidad Técnica de la División de Investigaciones de Accidente de Tránsito, Región Noreste. (DIGESETT).





**DIRECCIÓN GENERAL DE SEGURIDAD DE TRÁNSITO
Y TRANSPORTE TERRESTRE
(DIGESETT)**

DIRECCION DE INVESTIGACIÓN DE ACCIDENTES DE TRÁNSITO (DIAT)

Santo Domingo. D.N.-
02 de julio del 2024

SEGUNDO TRIMESTRE DE LA REGION ESTE

DETALLE DE CASOS	ABRIL	MAYO	JUNIO	TOTAL
ENTRANTES	9	5	2	16
CONCLUIDOS	3	0	3	6
ENTREVISTAS	8	0	3	11
				33


MEILYN C. SANTANA RAMIREZ
Sgt/M. P.N.

Enc. Unidad Técnica de la División de Investigaciones de Accidente de Tránsito, Región Este. (DIGESETT).





**DIRECCIÓN GENERAL DE SEGURIDAD DE TRÁNSITO
Y TRANSPORTE TERRESTRE
(DIGESETT)**

DIRECCION DE INVESTIGACIÓN DE ACCIDENTES DE TRÁNSITO (DIAT)

Santo Domingo. D.N.-
02 de julio del 2024

SEGUNDO TRIMESTRE REGION SUR

DETALLE DE CASOS	ABRIL	MAYO	JUNIO	TOTAL
ENTRANTES	0	3	0	3
CONCLUIDOS	1	0	1	2
ENTREVISTAS	2	0	2	4
				9

Sgto Mr. Oscar Lopez Heredia P.N.

LOPEZ HEREDIA OSCAR

Sgto Mr. P.N.

Enc. Unidad Técnica de la División de Investigaciones de Accidente de Tránsito, Región Sur. (DIGESETT).

