



**DIRECCIÓN GENERAL DE SEGURIDAD DE TRÁNSITO  
Y TRANSPORTE TERRESTRE  
(DIGESETT)**

**DIVISIÓN DE ESTADÍSTICAS**

**REPORTE TRIMESTRAL DE DATOS OPERATIVOS  
PERIODO: JULIO - SEPTIEMBRE 2024**

**INFRACCIONES REGISTRADAS POR REGIONAL OPERATIVA / MES DE OPERATIVIDAD**

DIRECCION REGIONAL OPERATIVA	JULIO	AGOSTO	SEPTIEMBRE	TOTAL
DIR. REG. DISTRITO NACIONAL (DIGESETT-3)	16,716	14,651	14,882	46,249
DIR. REG. ESTE (LA ROMANA - EL SEIBO - MICHES)	7,475	7,199	8,273	22,947
DIR. REG. NORESTE (SAN FRANCISCO DE MACORIS)	5,389	4,415	5,101	14,905
DIR. REG. NORTE (SANTIAGO - SAN JOSE DE LAS MATAS)	16,877	14,180	15,279	46,336
DIR. REG. SANTO DOMINGO ESTE (S.D.E. - BOCA CHICA - AEROPUERTO LAS AMERICAS)	9,197	9,885	10,145	29,227
DIR. REG. SANTO DOMINGO NORTE (VILLA MELLA - MONTE PLATA)	7,227	7,582	8,742	23,551
DIR. REG. SANTO DOMINGO OESTE (S.D.O.)	7,912	7,904	8,099	23,915
DIR. REG. SUR CENTRAL (BANI - OCOA - AZUA)	6,424	6,496	6,316	19,236
DPTO. CORREDORES (ALFA-5)	667	849	1,073	2,589
REGIONAL BARAHONA (BARAHONA - PEDERNALES - NEIBA - INDEPENDENCIA)	5,555	5,589	4,912	16,056
REGIONAL CIBAO SUR (BONAO - VILLA ALTAGRACIA - COTUI)	4,796	4,793	5,014	14,603
REGIONAL LA ALTAGRACIA (HIGUEY - LA OTRA BANDA - YUMA - BAVARO)	14,282	13,392	11,018	38,692
REGIONAL LA VEGA (LA VEGA - JARABACOA - CONSTANZA)	4,732	4,910	4,992	14,634
REGIONAL MOCA (MOCA - SALCEDO)	5,294	4,250	4,740	14,284
REGIONAL NAGUA (NAGUA - SAMANA - LAS TERRENAS - RIO SAN JUAN)	9,288	7,607	7,638	24,533
REGIONAL PUERTO PLATA (PUERTO PLATA - SOSUA - IMBERT)	7,270	6,509	7,037	20,816
REGIONAL SAN CRISTOBAL (HAINA - SAN CRISTOBAL)	5,245	5,904	6,215	17,364
REGIONAL SAN JUAN (SAN JUAN - ELIAS PIÑA)	5,834	5,059	4,041	14,934
REGIONAL SAN PEDRO (SAN PEDRO - HATO MAYOR - JUAN DOLIO)	6,276	6,474	5,464	18,214
REGIONAL VALVERDE (MAO - DAJABON - MONTECRISTI - SANTIAGO RODRIGUEZ)	6,310	6,112	5,433	17,855
SEGURIDAD VIAL (CARRETERAS DOCA)	34,937	35,217	33,702	103,856
<b>TOTALES</b>	<b>187,703</b>	<b>178,977</b>	<b>178,116</b>	<b>544,796</b>



**DETALLE POR TIPO DE INFRACCIÓN  
TRIMESTRE JULIO – SEPTIEMBRE 2024**

<b>TIPO DE INFRACCIÓN / MES</b>	<b>JULIO</b>	<b>AGOSTO</b>	<b>SEPTIEMBRE</b>	<b>TOTAL</b>
88.- No Uso del Casco Protector (Art.- 251)	56,898	53,630	54,124	<b>164,652</b>
60.- Transitar sin Seguro o Vencido (Art.- 217)	20,060	19,563	19,556	<b>59,179</b>
59.- Transitar sin Licencia o Vencida (Art.- 210)	16,798	16,251	17,041	<b>50,090</b>
18.- Respeto a las señales del Semáforo (LUZ ROJA) (Art.-133)	14,045	14,765	13,738	<b>42,548</b>
71.- No Uso del Cinturón de Seguridad (Art.- 231 No. 1)	10,265	9,484	9,180	<b>28,929</b>
34.- Falta o Pérdida de Medidas de Seguridad (Art.-170)	8,723	7,240	5,252	<b>21,215</b>
35.- Transitar sin Luces (Art.- 170)	7,355	6,595	6,704	<b>20,654</b>
99.- Límites Máximos de Velocidad (Art.- 268)	7,647	7,053	1,311	<b>16,011</b>
78.- Estacionarse en Lugar Prohibido (Art.- 237)	4,537	4,071	4,581	<b>13,189</b>
39.- Transitar sin Matrícula (Art.-189 No. 1)	4,611	4,274	4,299	<b>13,184</b>
90.- Transitar en Vía Contraria (Art.- 251)	4,143	3,748	4,247	<b>12,138</b>
63.- Uso del Celular o Dispositivos Electrónicos (Distracción durante la Conducción) Art.- 221)	3,858	3,530	4,010	<b>11,398</b>
73.- Tirar Desperdicios en la Vía Pública (Art.- 231 No. 4)	3,551	3,336	3,590	<b>10,477</b>
76.- Giro Prohibido (Art.- 235)	3,043	2,736	3,020	<b>8,799</b>
96.- Exceso de Velocidad (Art.- 264)	13	2,146	6,441	<b>8,600</b>
41.- Transitar sin Placa (Art.-189 No. 4)	2,868	2,483	2,412	<b>7,763</b>
28.- Obstruir el Tránsito (Art.-146)	2,808	2,388	2,185	<b>7,381</b>
83.- Vehículos Pesados por el Carril Izquierdo (Resol. 001-19 INTRANT)	1,764	1,992	2,906	<b>6,662</b>
91.- Cruzarse en Sentidos Opuestos (Art.- 252)	2,309	2,331	1,862	<b>6,502</b>
62.- Manejo Temerario (Art.- 220)	1,642	1,345	1,559	<b>4,546</b>
37.- Transitar con Gomas Lisas (Resol. 002-19 INTRANT)	688	970	1,153	<b>2,811</b>
85.- Alcanzar y Pasar por la Izquierda (Art.- 248)	729	902	927	<b>2,558</b>
17.- Pasajeros sobre la Carga (Art.-124)	893	650	523	<b>2,066</b>
89.- Transitar por Túneles y Pasos a Dnivel (Art.- 251)	685	622	652	<b>1,959</b>
64.- Deberes de los Conductores hacia los Peatones (Art.- 222)	426	778	695	<b>1,899</b>
74.- Tomar o Dejar Pasajeros en Zona Prohibida y/o agarrarse de un vehículo en movimiento (Art.- 231 No. 5)	655	570	583	<b>1,808</b>
22.- Señales de Tránsito ante Intersecciones (Art.-140)	575	592	425	<b>1,592</b>
5.- Luces de las MOTOCICLETAS (Art.-64 / No. 1)	581	491	515	<b>1,587</b>
46.- Transitar sin Marbete (Art.- 189 No. 13)	490	471	402	<b>1,363</b>
36.- Transitar con Luces LED (Resol. 009-18 INTRANT)	537	432	343	<b>1,312</b>
7.- Luces que indiquen el largo total del Vehículo (Art.-64 No. 3)	595	296	340	<b>1,231</b>
6.- Franjas Reflectivas (Art.-64 / No. 2)	475	267	379	<b>1,121</b>
24.- Señales o Marcas No Autorizadas (Art.-142)	371	392	313	<b>1,076</b>
61.- Circulación de los Peatones (Art.- 218 y 219)	337	354	366	<b>1,057</b>
25.- Conservación de las Señales de Tránsito (Art.-143)	398	254	314	<b>966</b>
10.- Niños menores de 12 años en asiento trasero, sin cinturón o sin asiento especial (Art.-69)	255	246	211	<b>712</b>
43-A.- Aditamentos en las Placas	165	259	247	<b>671</b>
16.- Exceso de Carga (Art.-122)	235	144	231	<b>610</b>
49.- Vehículos Pesados por Exceso de Carga (Resol. 001-19 INTRANT)	60	122	300	<b>482</b>
101.- Obligación a Detener la Marcha ante el Agente (Art.- 232)	140	189	140	<b>469</b>
8.- Exceso de Pasajeros (Art.-67)	184	86	179	<b>449</b>

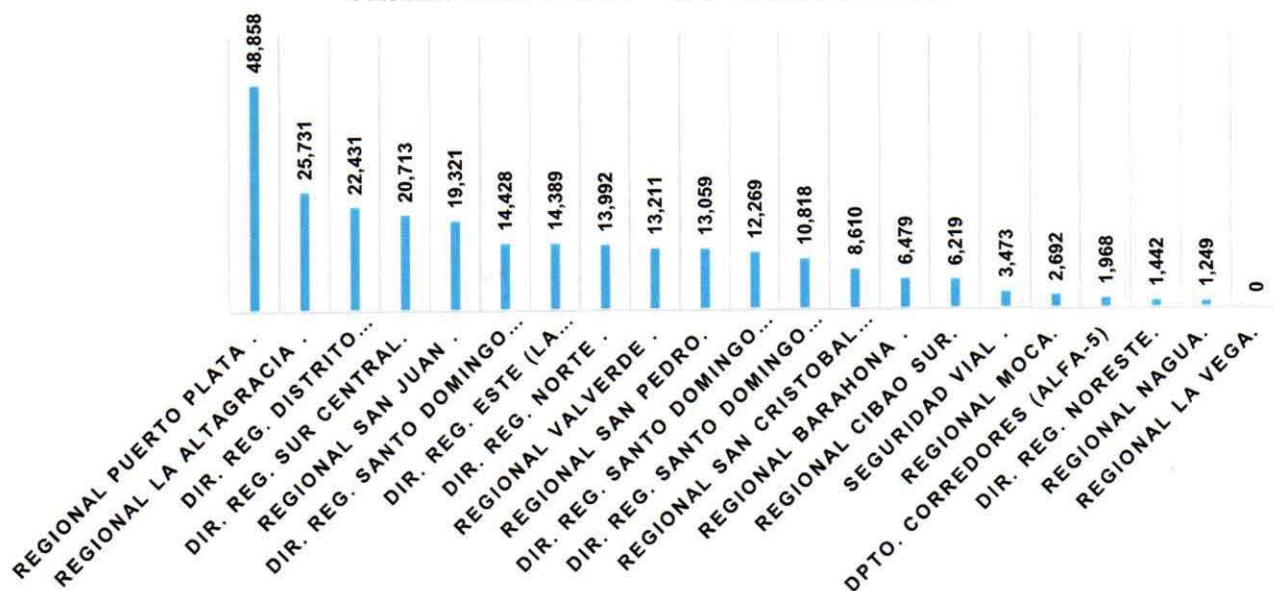
50.- Transitar con Placa Vencida, Suspendida o Cancelada (Art.-189 No.17)	117	122	77	316
54.- Requisitos de Equipamiento (Art.- 192)	93	120	86	299
23.- Marcas en el Pavimento o Contén (Art.-141)	57	120	95	272
97.- Lugares de Velocidad Regulada (Art.- 266)	250	0	0	250
93.- No Ceder el Paso (Art.- 254)	76	62	71	209
27.- Uso de las Vías Públicas y Paseos (Art.-145)	111	13	69	193
43.- Placas Mutiladas, Alteradas o Fotocopiadas (Art.-189 No. 7)	49	55	35	139
86.- Deberes del Conductor Alcanzado (Art.- 249)	34	44	32	110
94.- Conducir en estado de Embriaguez (Art.- 256)	33	35	23	91
52.- Tirar o Empujar un Vehículo por otro Vehículo No Diseñado para tales Fines (Art.- 189 No.19)	33	23	24	80
11.- Niños menores de 8 años en MOTOCICLETAS (Art.-78)	31	11	35	77
19.- Semáforo para Peatones (Art.-135)	34	14	26	74
3.- Transporte de Carga en Vehículos de Transporte Público de Pasajeros (Art.-62)	32	25	15	72
33.- Transitar sin Revista de Inspección Técnica (Art.-167)	63	1	0	64
15.- Zonas y Horarios de Circulación de Cargas (Art.-120)	17	33	13	63
92.- Transitar en Reversa (Movimiento en Retroceso) (Art.- 253)	35	15	9	59
20.- Semáforo de Carriles (Art.-137)	14	27	12	53
47.- Transitar con Placas No Previstas en la Ley (Art.- 189 No.14)	11	23	12	46
87.- Conducción entre Carriles (Art.- 250)	8	21	17	46
66.- Distancia a Mantener entre Vehículos (Art.- 224)	11	8	19	38
40.- Transitar o Tirar de un Remolque Distinto al Autorizado en la Matrícula (Art.-189 No. 2)	21	7	9	37
75.- Actividades en Vehículos de Motor (Art.- 233)	24	11	0	35
58.- Instalación de Parachoques (Art.- 195)	1	9	23	33
9.- Capacidad de Asientos (Art.-68)	10	1	21	32
69.- Uso de Pitos, Sirenas, Bocinas, Luces Giratorias, Intermitentes o Rojas (Art.- 227 - 228 y 229)	2	5	24	31
77.- Señales de los Conductores (Art.- 236)	20	7	4	31
26.- Conservación de las Vías Públicas y Paseos (Art.- 144)	11	1	18	30
38.- Modificación de Vehículos o Remolques (Art.-174)	16	12	2	30
57.- Aparatos Receptores de Imágenes (Art.- 194)	9	9	12	30
72.- Guía a la Derecha (Art.- 231 No. 2)	4	18	6	28
44.- Uso de Documentos Falsos o Alterados (Art.-189 No. 9)	14	3	3	20
95.- Conducción bajo los efectos de drogas o sustancias controladas (Art.- 257)	0	9	10	19
4.- Uso de animales como medio de tracción en las vías públicas (Art.-63)	8	3	7	18
29.- Puestos de Ventas en las Vías Públicas (Art.-147)	0	2	15	17
56.- Obstrucción de la Visibilidad al Conductor (Art.- 193)	12	4	0	16
51.- Modificar el Color Consignado en la Matrícula (Art.- 189 No.18)	4	1	10	15
79.- Detenerse en las Intersecciones (Art.- 238)	5	5	4	14
45.- Alterar o Modificar la lectura del Odómetro (Art.-189 No. 11)	0	2	11	13
42.- Borrar o Alterar información de la Matrícula (Art.-189 No. 6)	1	10	1	12
12.- Vehículos de transporte funerario (Art.-96)	0	11	0	11
32.- Colocación de Propaganda en las Vías Públicas (Art.-158)	0	9	0	9
98.- Competencias de Velocidad en las Vías Públicas (Art.- 267)	5	0	2	7

48.- Indicadores de Peso y Capacidad en Vehículos de Carga (Art.- 189 No.15)	3	1	2	6
82.- Transitar por la Derecha (Art.- 246)	0	4	1	5
55.- Tuercas Puntiagudas (Resol. 015-18 INTRANT)	2	1	1	4
84.- Excepciones para el Tránsito por la Derecha (Art.- 247)	2	2	0	4
1.- Transitar Sin Tablilla (Art.-42)	0	1	2	3
21.- Señales ante Cruces Ferroviarios (Art.-139)	3	0	0	3
31.- Uso de las Ciclovías (Art.-156)	0	3	0	3
65.- Precaución con Vehículos Escolares (Art.- 223)	1	2	0	3
81.- Inicio de la Marcha (Art.- 239)	2	0	1	3
100.- Velocidad Muy Reducida (Art.- 269)	1	2	0	3
13.- Transportar pasajeros en vehículos fúnebres (Art.-98)	0	1	0	1
30.- Cruce sobre Mangueras de Bomberos (Art.-155)	0	1	0	1
53.- Emisiones Contaminantes y conversión de Vehículos de Motor (Art.- 191)	0	0	1	1
67.- Precaución al encontrarse con Animales (Art. 225)	1	0	0	1
2.- Transitar sin Rótulo Autorizado (Art.-44)	0	0	0	0
68.- Responsabilidad del Propietario de Animales (Art.- 226)	0	0	0	0
70.- Deslizamiento en Neutro por Cuestas (Art.- 230)	0	0	0	0
80.- Uso del Freno de Emergencia (Art.- 239)	0	0	0	0
<b>TOTALES</b>	<b>187,703</b>	<b>178,977</b>	<b>178,116</b>	<b>544,796</b>

**ASISTENCIAS VIALES REGISTRADAS POR REGIONAL OPERATIVA  
TRIMESTRE JULIO – SEPTIEMBRE 2024**

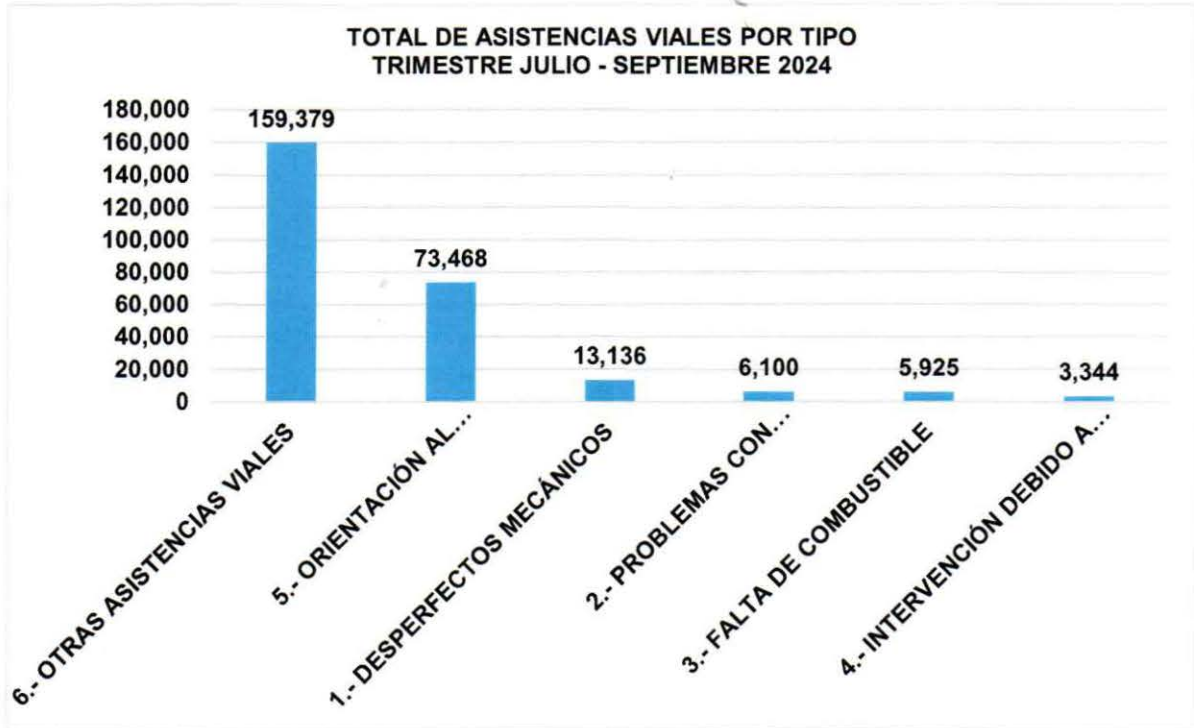
DIRECCION REGIONAL OPERATIVA / MES	JULIO	AGOSTO	SEPTIEMBRE	TOTAL
DIR. REG. DISTRITO NACIONAL (DIGESETT-3)	7,489	7,156	7,786	22,431
DIR. REG. ESTE (LA ROMANA - EL SEIBO - MICHES)	4,622	4,408	5,359	14,389
DIR. REG. NORESTE (SAN FRANCISCO DE MACORIS)	437	419	586	1,442
DIR. REG. NORTE (SANTIAGO - SAN JOSE DE LAS MATAS)	4,820	4,490	4,682	13,992
DIR. REG. SANTO DOMINGO ESTE (S.D.E. - BOCA CHICA - AEROPUERTO LAS AMERICAS)	3,928	4,255	4,086	12,269
DIR. REG. SANTO DOMINGO NORTE (VILLA MELLA - MONTE PLATA)	3,480	3,411	3,927	10,818
DIR. REG. SANTO DOMINGO OESTE (S.D.O.)	4,951	4,758	4,719	14,428
DIR. REG. SUR CENTRAL (BANI - OCOA - AZUA)	6,133	6,934	7,646	20,713
DPTO. CORREDORES (ALFA-5)	129	984	855	1,968
REGIONAL BARAHONA (BARAHONA - PEDERNALES - NEIBA - INDEPENDENCIA)	2,306	2,151	2,022	6,479
REGIONAL CIBAO SUR (BONAO - VILLA ALTAGRACIA - COTUI)	1,779	2,431	2,009	6,219
REGIONAL LA ALTAGRACIA (HIGUEY - LA OTRA BANDA - YUMA - BAVARO)	8,188	9,064	8,479	25,731
REGIONAL LA VEGA (LA VEGA - JARABACOA - CONSTANZA)	0	0	0	0
REGIONAL MOCA (MOCA - SALCEDO)	851	900	941	2,692
REGIONAL NAGUA (NAGUA - SAMANA - LAS TERRENAS - RIO SAN JUAN)	443	395	411	1,249
REGIONAL PUERTO PLATA (PUERTO PLATA - SOSUA - IMBERT)	12,036	16,049	20,773	48,858
REGIONAL SAN CRISTOBAL (HAINA - SAN CRISTOBAL)	3,154	2,882	2,574	8,610
REGIONAL SAN JUAN (SAN JUAN - ELIAS PIÑA)	6,659	6,268	6,394	19,321
REGIONAL SAN PEDRO (SAN PEDRO - HATO MAYOR - JUAN DOLIO)	3,885	4,185	4,989	13,059
REGIONAL VALVERDE (MAO - DAJABON - MONTECRISTI - SANTIAGO RODRIGUEZ)	4,153	4,689	4,369	13,211
SEGURIDAD VIAL (CARRETERAS DOCA)	965	1,291	1,217	3,473
<b>TOTALES</b>	<b>80,408</b>	<b>87,120</b>	<b>93,824</b>	<b>261,352</b>

**TOTAL DE ASISTENCIAS VIALES  
TRIMESTRE JULIO - SEPTIEMBRE 2024**



**DETALLE POR TIPO DE ASISTENCIA VIAL  
TRIMESTRE JULIO – SEPTIEMBRE 2024**

TIPO DE A SISTENCIA VIAL / MES	JULIO	AGOSTO	SEPTIEMBRE	TOTAL
1.- DESPERFECTOS MECÁNICOS	3,859	4,469	4,808	13,136
2.- PROBLEMAS CON NEUMÁTICOS	2,121	1,947	2,032	6,100
3.- FALTA DE COMBUSTIBLE	2,048	1,839	2,038	5,925
4.- INTERVENCIÓN DEBIDO A EVENTOS CRÍTICOS	1,033	1,373	938	3,344
5.- ORIENTACIÓN AL CIUDADANO SOBRE LUGARES Y RECORRIDOS	22,880	24,935	25,653	73,468
6.- OTRAS ASISTENCIAS VIALES	48,467	52,557	58,355	159,379
<b>TOTAL DE ASISTENCIAS</b>	<b>80,408</b>	<b>87,120</b>	<b>93,824</b>	<b>261,352</b>



**NOLA HUBER DE LLUELLAS**  
Teniente coronel, P.N.  
Encargada División de Estadísticas DIGESETT





**DIRECCIÓN GENERAL DE SEGURIDAD DE TRÁNSITO  
Y TRANSPORTE TERRESTRE  
(DIGESETT)**

**DIVISIÓN DE ESTADÍSTICAS**

**RELACION DE FALLECIDOS POR ACCIDENTES DE TRÁNSITO REPORTADOS A NIVEL NACIONAL**

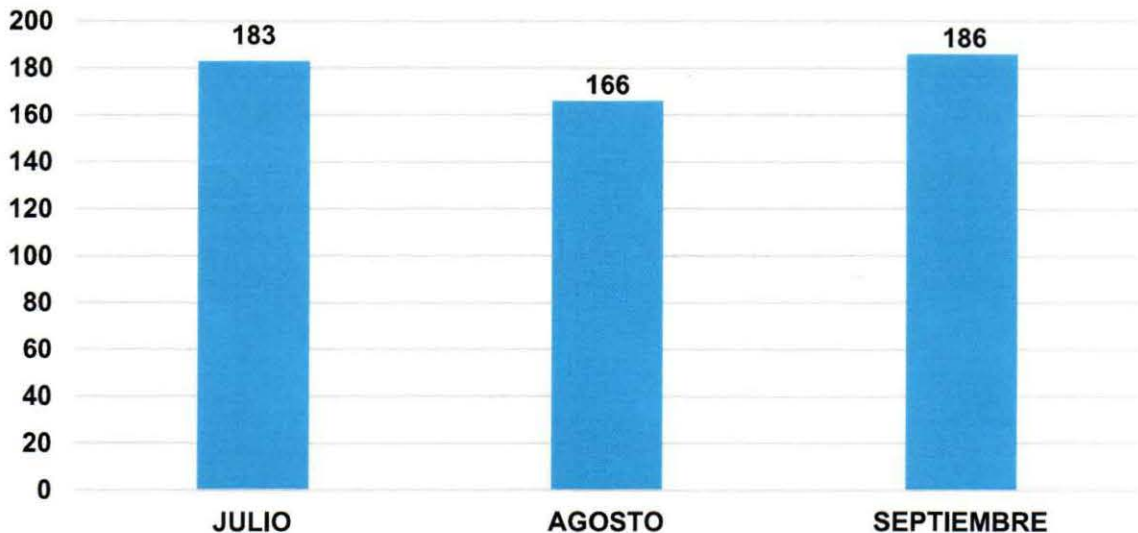
**PERÍODO: JULIO – SEPTIEMBRE 2024**

**Tabla 01. Cantidad de Fallecidos según mes, julio - septiembre 2024.**

MES	JULIO	AGOSTO	SEPTIEMBRE	TOTAL
CANTIDAD	183	166	186	535

Fuente: Dirección General de Seguridad de Tránsito y Transporte Terrestre, DIGESETT.

**Figura 01. Cantidad de Fallecidos según mes, julio - septiembre 2024**



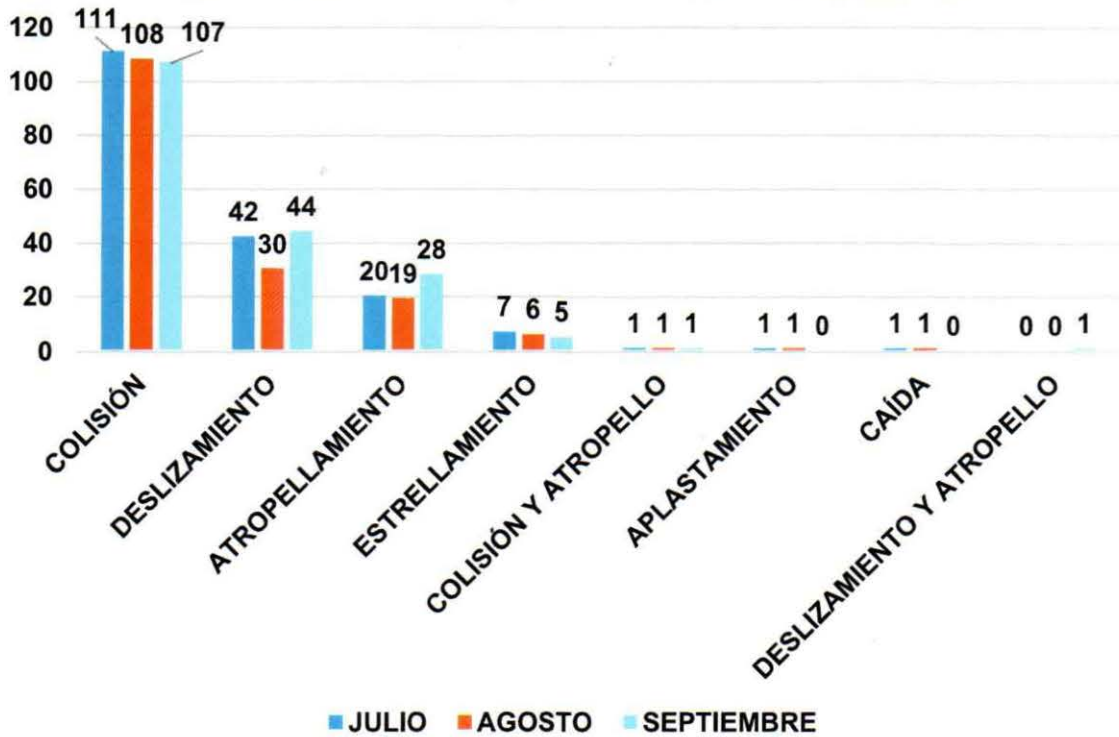
Fuente: Dirección General de Seguridad de Tránsito y Transporte Terrestre, DIGESETT.

Tabla 02. Cantidad de Fallecidos según tipo de accidente, julio – septiembre 2024.

TIPO DE ACCIDENTE / MES	JULIO	AGOSTO	SEPTIEMBRE	TOTAL
COLISIÓN	111	108	107	326
DESLIZAMIENTO	42	30	44	116
ATROPELLAMIENTO	20	19	28	67
ESTRELLAMIENTO	7	6	5	18
COLISIÓN Y ATROPELLO	1	1	1	3
APLASTAMIENTO	1	1	0	2
CAÍDA	1	1	0	2
DESLIZAMIENTO Y ATROPELLO	0	0	1	1
<b>TOTAL GENERAL</b>	<b>183</b>	<b>166</b>	<b>186</b>	<b>535</b>

Fuente: Dirección General de Seguridad de Tránsito y Transporte Terrestre, DIGESETT.

Figura 02. Fallecidos según tipo de accidente, julio - septiembre 2024.



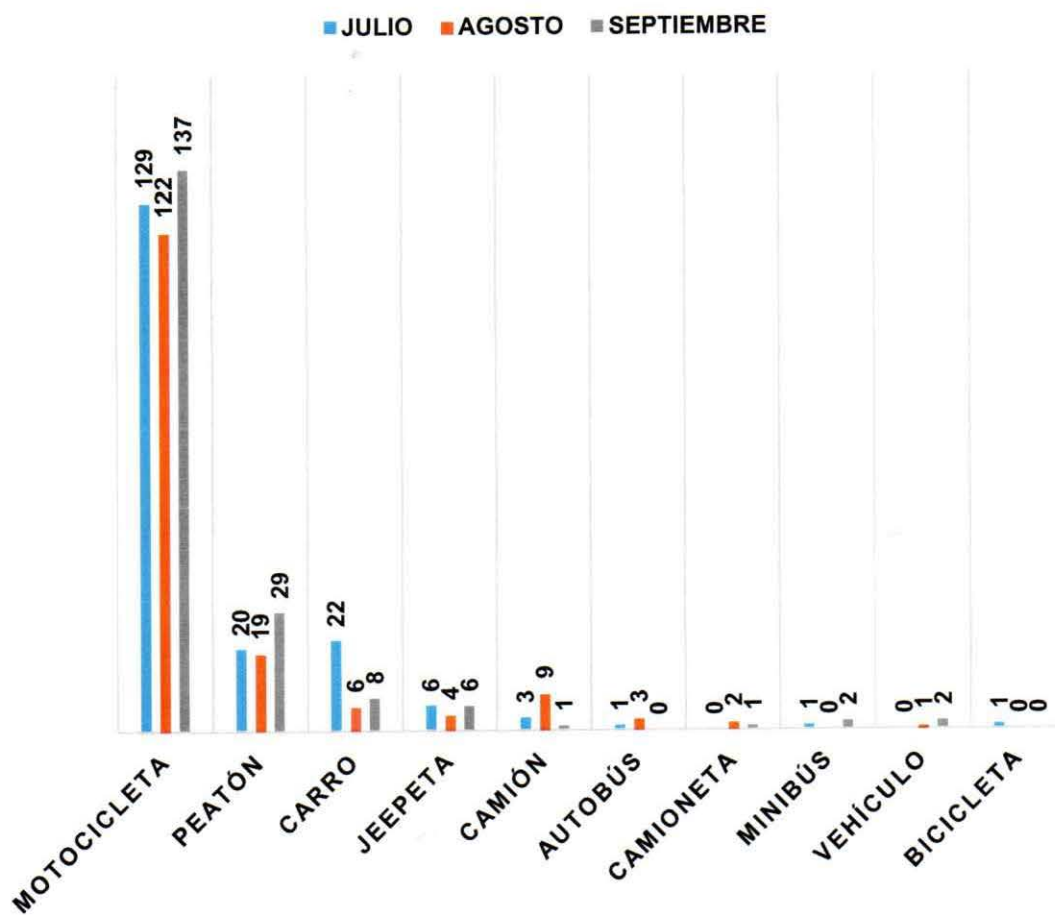
Fuente: Dirección General de Seguridad de Tránsito y Transporte Terrestre, DIGESETT.

Tabla 03. Cantidad de Fallecidos según medio de transporte, julio – septiembre 2024.

MEDIO DE TRANSPORTE / MES	JULIO	AGOSTO	SEPTIEMBRE	TOTAL
MOTOCICLETA	129	122	137	388
PEATÓN	20	19	29	68
CARRO	22	6	8	36
JEEPETA	6	4	6	16
CAMIÓN	3	9	1	13
AUTOBÚS	1	3	0	4
CAMIONETA	0	2	1	3
MINIBÚS	1	0	2	3
VEHÍCULO	0	1	2	3
BICICLETA	1	0	0	1
<b>TOTAL GENERAL</b>	<b>183</b>	<b>166</b>	<b>186</b>	<b>535</b>

Fuente: Dirección General de Seguridad de Tránsito y Transporte Terrestre, DIGESETT.

FIGURA 03. FALLECIDOS SEGÚN MEDIO DE TRANSPORTE JULIO - SEPTIEMBRE 2024.



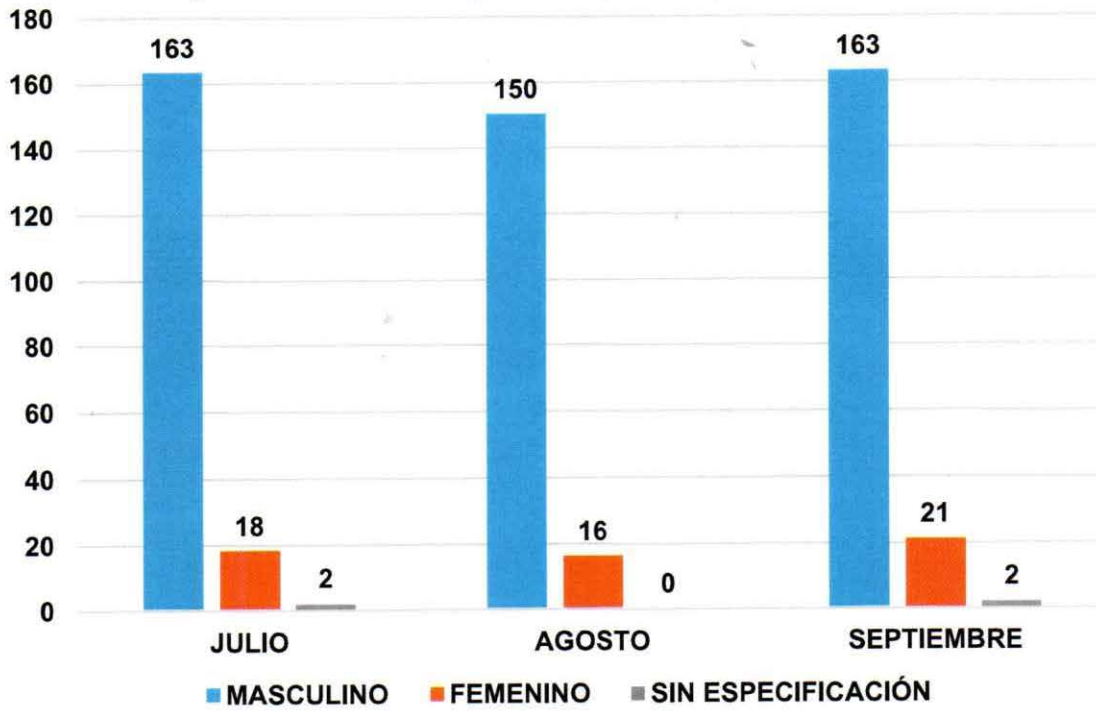
Fuente: Dirección General de Seguridad de Tránsito y Transporte Terrestre, DIGESETT.

**Tabla 04. Cantidad de Fallecidos según sexo, julio – septiembre 2024.**

SEXO / MES	JULIO	AGOSTO	SEPTIEMBRE	TOTAL
MASCULINO	163	150	163	476
FEMENINO	18	16	21	55
SIN ESPECIFICACIÓN	2	0	2	4
<b>TOTAL GENERAL</b>	<b>183</b>	<b>166</b>	<b>186</b>	<b>535</b>

Fuente: Dirección General de Seguridad de Tránsito y Transporte Terrestre, DIGESETT.

**Figura 04. Fallecidos según sexo, julio - septiembre 2024.**



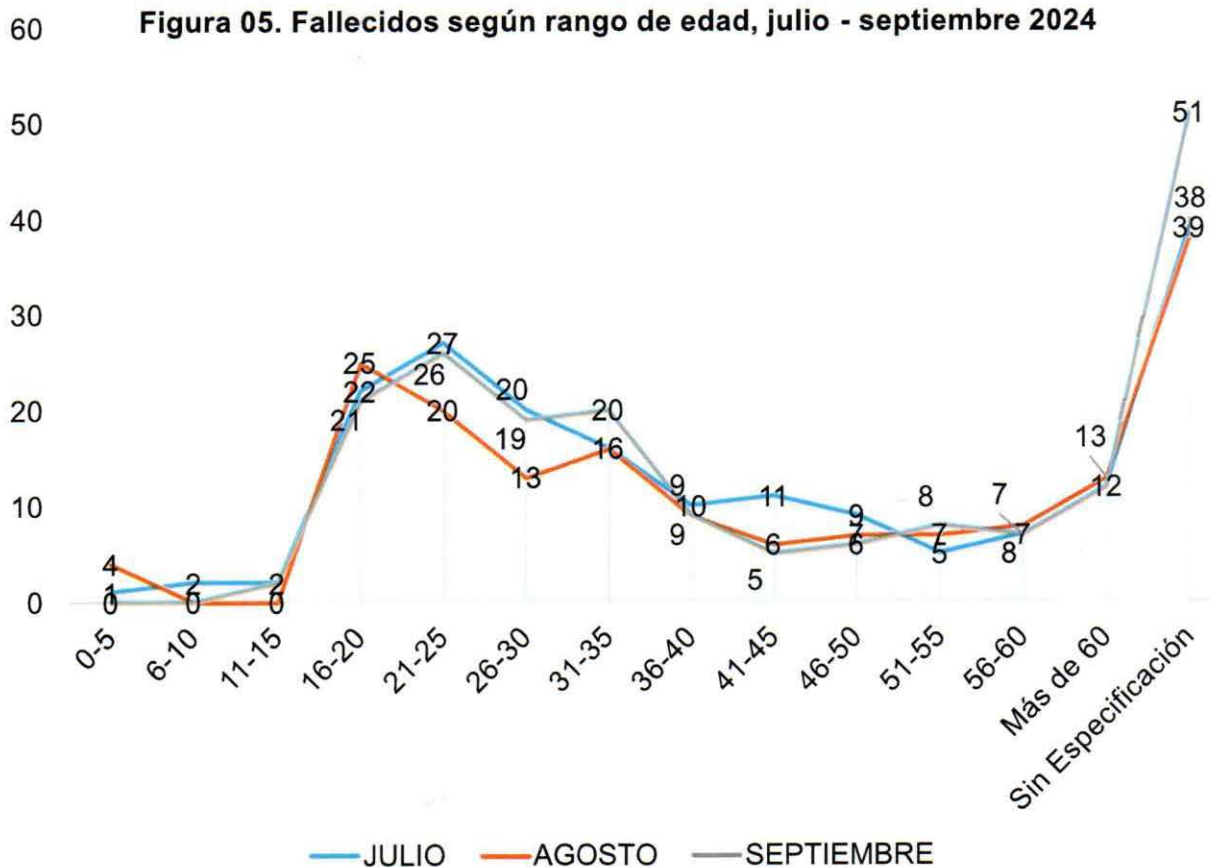
Fuente: Dirección General de Seguridad de Tránsito y Transporte Terrestre, DIGESETT.

**Tabla 05. Cantidad de Fallecidos según rango de edad, julio – septiembre 2024.**

RANGO DE EDAD / MES	JULIO	AGOSTO	SEPTIEMBRE	TOTAL
0-5	1	4	0	5
6-10	2	0	0	2
11-15	2	0	2	4
16-20	22	25	21	68
21-25	27	20	26	73
26-30	20	13	19	52
31-35	16	16	20	52
36-40	10	9	9	28
41-45	11	6	5	22
46-50	9	7	6	22
51-55	5	7	8	20
56-60	7	8	7	22
Más de 60	12	13	12	37
SIN ESPECIFICACIÓN	39	38	51	128
<b>TOTAL GENERAL</b>	<b>183</b>	<b>166</b>	<b>186</b>	<b>535</b>

Fuente: Dirección General de Seguridad de Tránsito y Transporte Terrestre, DIGESETT.

**Figura 05. Fallecidos según rango de edad, julio - septiembre 2024**



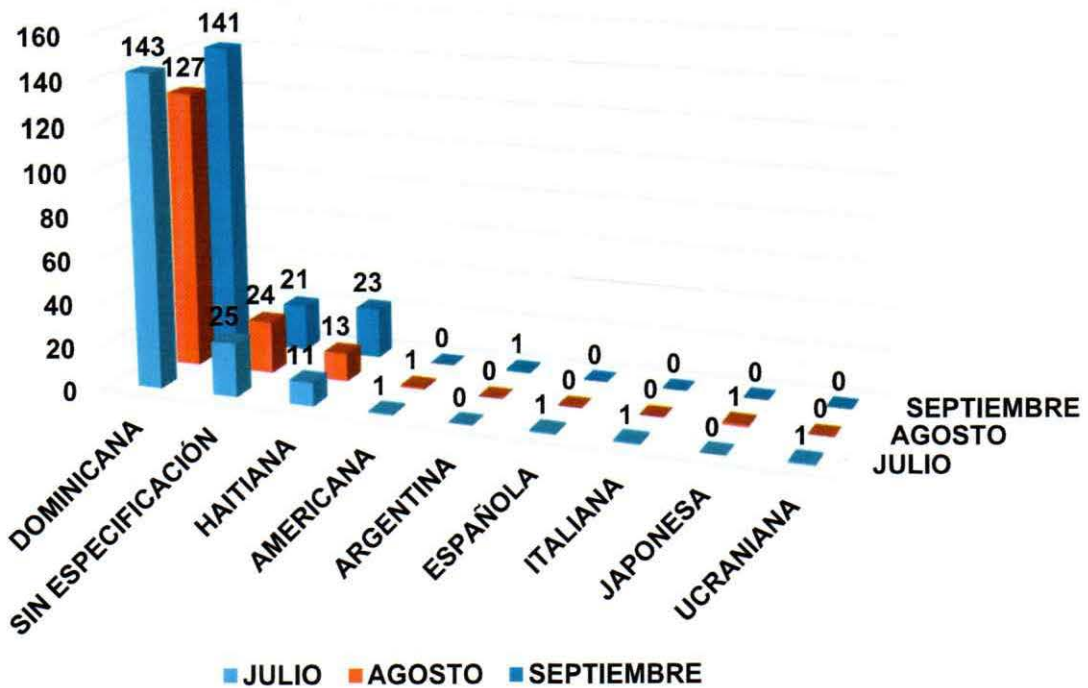
Fuente: Dirección General de Seguridad de Tránsito y Transporte Terrestre, DIGESETT.

Tabla 06. Cantidad de Fallecidos según nacionalidad, julio – septiembre 2024.

NACIONALIDAD / MES	JULIO	AGOSTO	SEPTIEMBRE	TOTAL
DOMINICANA	143	127	141	411
SIN ESPECIFICACIÓN	25	24	21	70
HAITIANA	11	13	23	47
AMERICANA	1	1	0	2
ARGENTINA	0	0	1	1
ESPAÑOLA	1	0	0	1
ITALIANA	1	0	0	1
JAPONESA	0	1	0	1
UCRANIANA	1	0	0	1
<b>TOTAL GENERAL</b>	<b>183</b>	<b>166</b>	<b>186</b>	<b>535</b>

Fuente: Dirección General de Seguridad de Tránsito y Transporte Terrestre, DIGESETT.

Figura 06. Fallecidos según nacionalidad, julio - septiembre 2024.

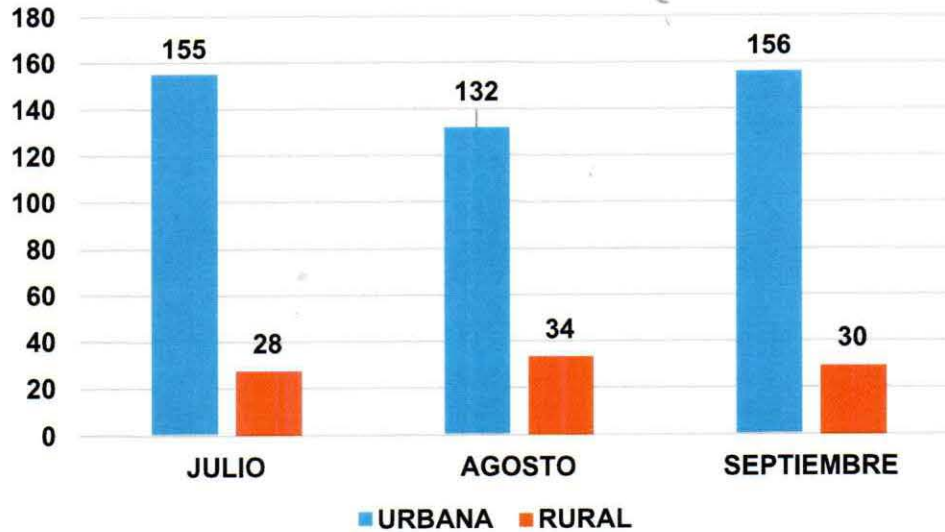


**Tabla 07. Cantidad de Fallecidos según zona, julio – septiembre 2024.**

ZONA / MES	JULIO	AGOSTO	SEPTIEMBRE	TOTAL
URBANA	155	132	156	443
RURAL	28	34	30	92
<b>TOTAL GENERAL</b>	<b>183</b>	<b>166</b>	<b>186</b>	<b>535</b>

Fuente: Dirección General de Seguridad de Tránsito y Transporte Terrestre, DIGESETT.

**Figura 07. Fallecidos según zona, julio - septiembre 2024.**



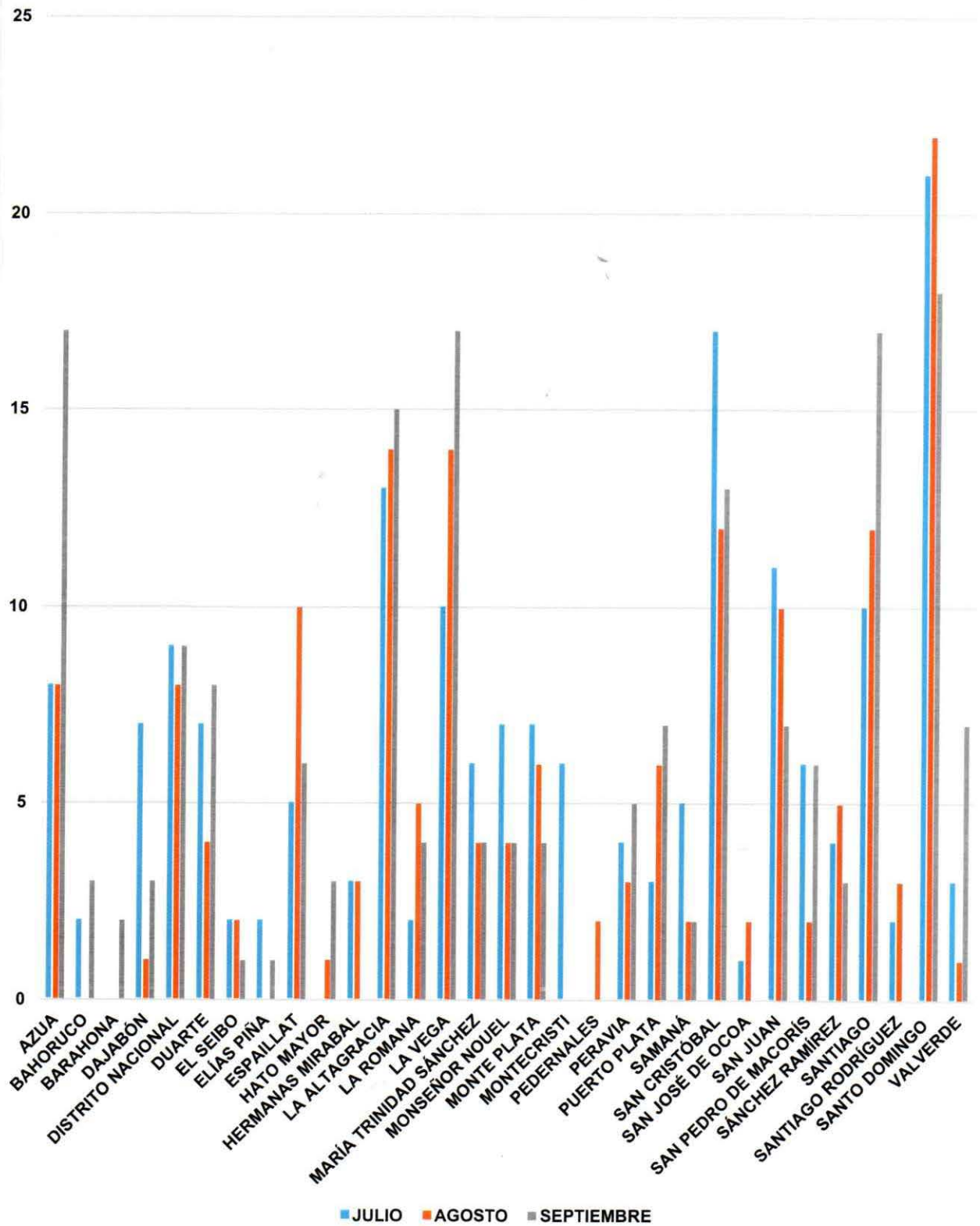
Fuente: Dirección General de Seguridad de Tránsito y Transporte Terrestre, DIGESETT.

**Tabla 08. Cantidad de Fallecidos según provincias, julio – septiembre 2024.**

<b>PROVINCIAS / MES</b>	<b>JULIO</b>	<b>AGOSTO</b>	<b>SEPTIEMBRE</b>	<b>TOTAL</b>
AZUA	8	8	17	<b>33</b>
BAHORUCO	2	0	3	<b>5</b>
BARAHONA	0	0	2	<b>2</b>
DAJABÓN	7	1	3	<b>11</b>
DISTRITO NACIONAL	9	8	9	<b>26</b>
DUARTE	7	4	8	<b>19</b>
EL SEIBO	2	2	1	<b>5</b>
ELÍAS PIÑA	2	0	1	<b>3</b>
ESPAILLAT	5	10	6	<b>21</b>
HATO MAYOR	0	1	3	<b>4</b>
HERMANAS MIRABAL	3	3	0	<b>6</b>
LA ALTAGRACIA	13	14	15	<b>42</b>
LA ROMANA	2	5	4	<b>11</b>
LA VEGA	10	14	17	<b>41</b>
MARÍA TRINIDAD SÁNCHEZ	6	4	4	<b>14</b>
MONSEÑOR NOUEL	7	4	4	<b>15</b>
MONTE PLATA	7	6	4	<b>17</b>
MONTECRISTI	6	0	0	<b>6</b>
PEDERNALES	0	2	0	<b>2</b>
PERAVIA	4	3	5	<b>12</b>
PUERTO PLATA	3	6	7	<b>16</b>
SAMANÁ	5	2	2	<b>9</b>
SAN CRISTÓBAL	17	12	13	<b>42</b>
SAN JOSÉ DE OCOA	1	2	0	<b>3</b>
SAN JUAN	11	10	7	<b>28</b>
SAN PEDRO DE MACORÍS	6	2	6	<b>14</b>
SÁNCHEZ RAMÍREZ	4	5	3	<b>12</b>
SANTIAGO	10	12	17	<b>39</b>
SANTIAGO RODRÍGUEZ	2	3	0	<b>5</b>
SANTO DOMINGO	21	22	18	<b>61</b>
VALVERDE	3	1	7	<b>11</b>
<b>TOTAL GENERAL</b>	<b>183</b>	<b>166</b>	<b>186</b>	<b>535</b>

Fuente: Dirección General de Seguridad de Tránsito y Transporte Terrestre, DIGESETT.

Figura 08. Fallecidos según provincias, julio - septiembre 2024.

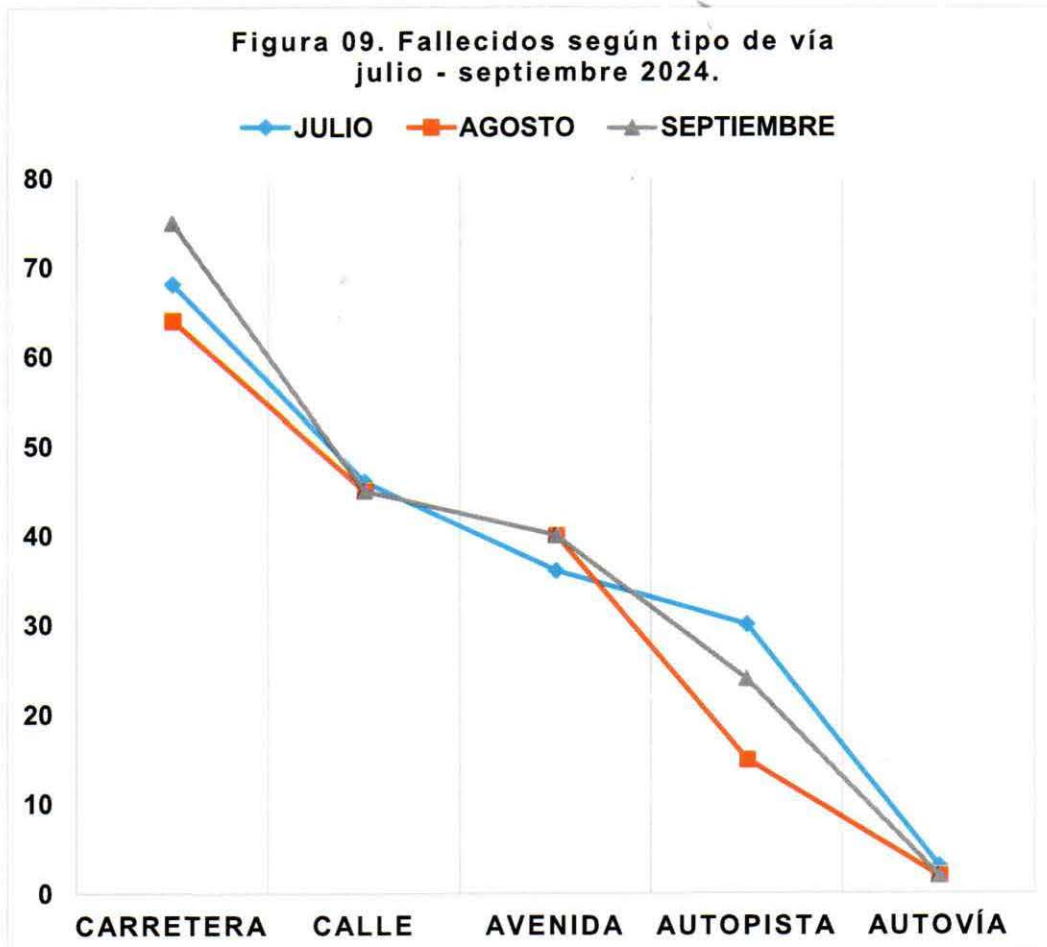


Fuente: Dirección General de Seguridad de Tránsito y Transporte Terrestre, DIGESETT.

**Tabla 09. Cantidad de Fallecidos según tipo de vía, julio – septiembre 2024.**

TIPO DE VÍA / MES	JULIO	AGOSTO	SEPTIEMBRE	TOTAL
CARRETERA	68	64	75	207
CALLE	46	45	45	136
AVENIDA	36	40	40	116
AUTOPISTA	30	15	24	69
AUTOVÍA	3	2	2	7
<b>TOTAL GENERAL</b>	<b>183</b>	<b>166</b>	<b>186</b>	<b>535</b>

Fuente: Dirección General de Seguridad de Tránsito y Transporte Terrestre, DIGESETT.



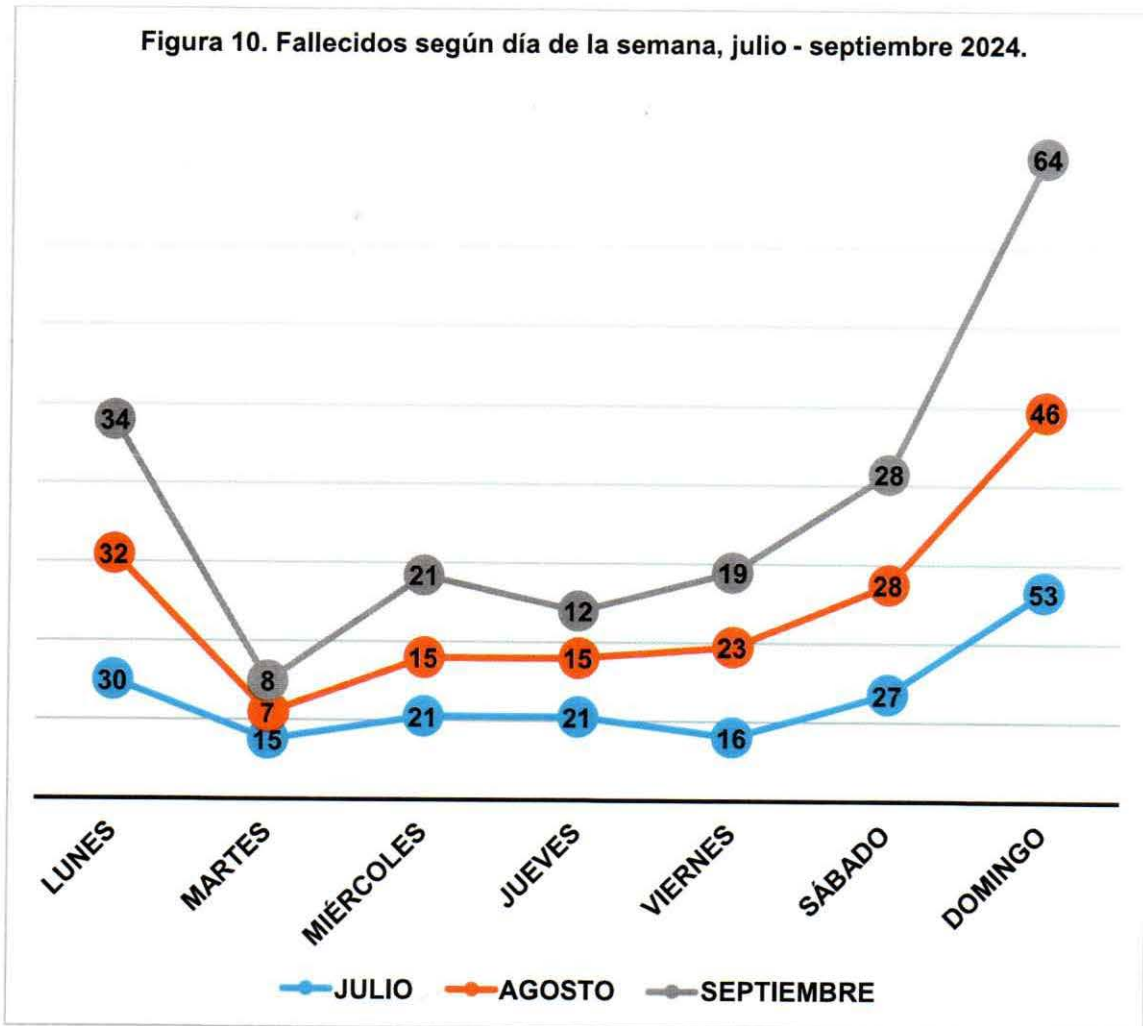
Fuente: Dirección General de Seguridad de Tránsito y Transporte Terrestre, DIGESETT.

**Tabla 10. Cantidad de Fallecidos según día de la semana, julio – septiembre 2024.**

DÍA SEMANA / MES	JULIO	AGOSTO	SEPTIEMBRE	TOTAL
LUNES	30	32	34	96
MARTES	15	7	8	30
MIÉRCOLES	21	15	21	57
JUEVES	21	15	12	48
VIERNES	16	23	19	58
SÁBADO	27	28	28	83
DOMINGO	53	46	64	163
<b>TOTAL GENERAL</b>	<b>183</b>	<b>166</b>	<b>186</b>	<b>535</b>

Fuente: Dirección General de Seguridad de Tránsito y Transporte Terrestre, DIGESETT.

**Figura 10. Fallecidos según día de la semana, julio - septiembre 2024.**



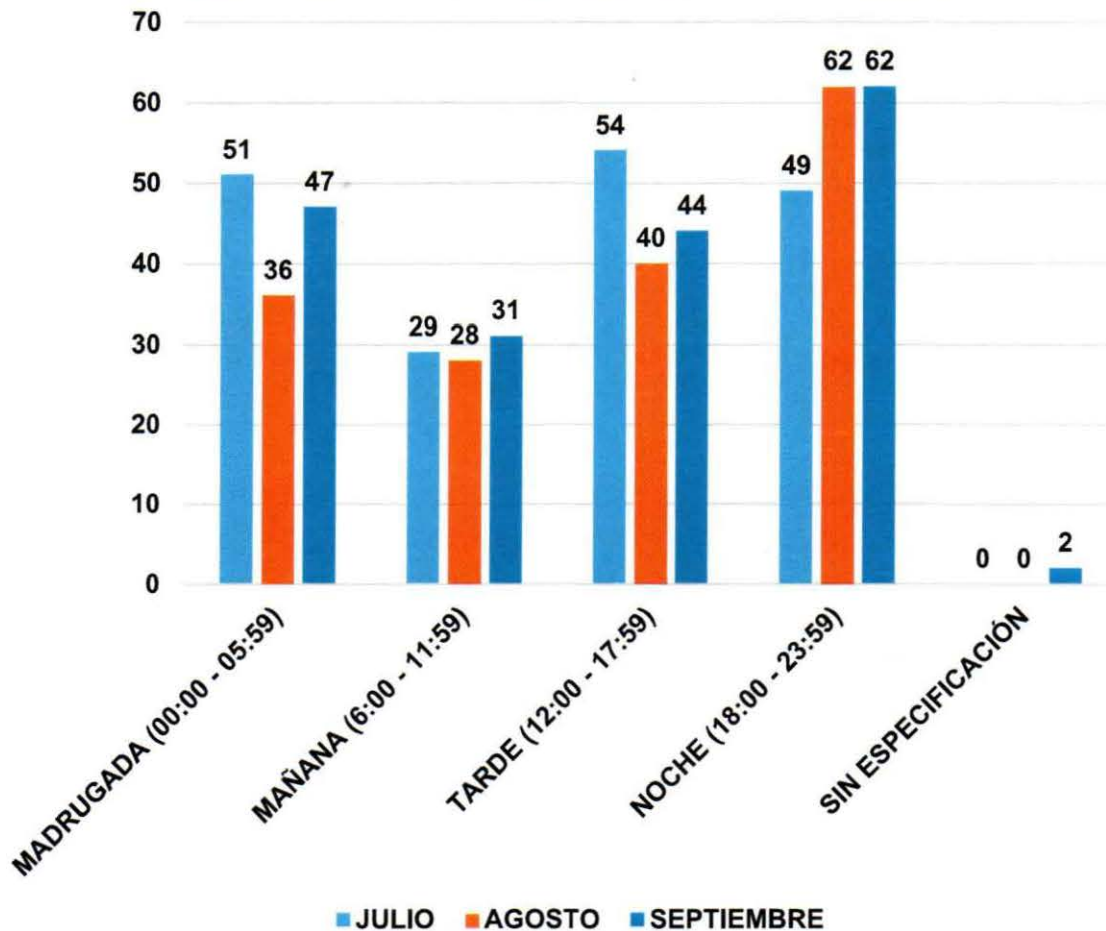
Fuente: Dirección General de Seguridad de Tránsito y Transporte Terrestre, DIGESETT.

**Tabla 11. Cantidad de Fallecidos según intervalo de horas, julio – septiembre 2024.**

INTERVALO HORAS / MES	JULIO	AGOSTO	SEPTIEMBRE	TOTAL
MADRUGADA (00:00 - 05:59)	51	36	47	134
MAÑANA (6:00 - 11:59)	29	28	31	88
TARDE (12:00 - 17:59)	54	40	44	138
NOCHE (18:00 - 23:59)	49	62	62	173
SIN ESPECIFICACIÓN	0	0	2	2
<b>TOTAL GENERAL</b>	<b>183</b>	<b>166</b>	<b>186</b>	<b>535</b>

Fuente: Dirección General de Seguridad de Tránsito y Transporte Terrestre, DIGESETT.

**Figura 11. Fallecidos según intervalo de horas, julio - septiembre 2024.**



Fuente: Dirección General de Seguridad de Tránsito y Transporte Terrestre, DIGESETT.

**NOLA HUBER DE LLUELLAS**  
 Teniente Coronel, P.N.  
 Encargada División de Estadísticas, DIGESETT.

