



**DIRECCIÓN GENERAL DE SEGURIDAD DE TRÁNSITO
Y TRANSPORTE TERRESTRE
(DIGESETT)**

DIVISIÓN DE ESTADÍSTICAS

REPORTE TRIMESTRAL DE DATOS OPERATIVOS

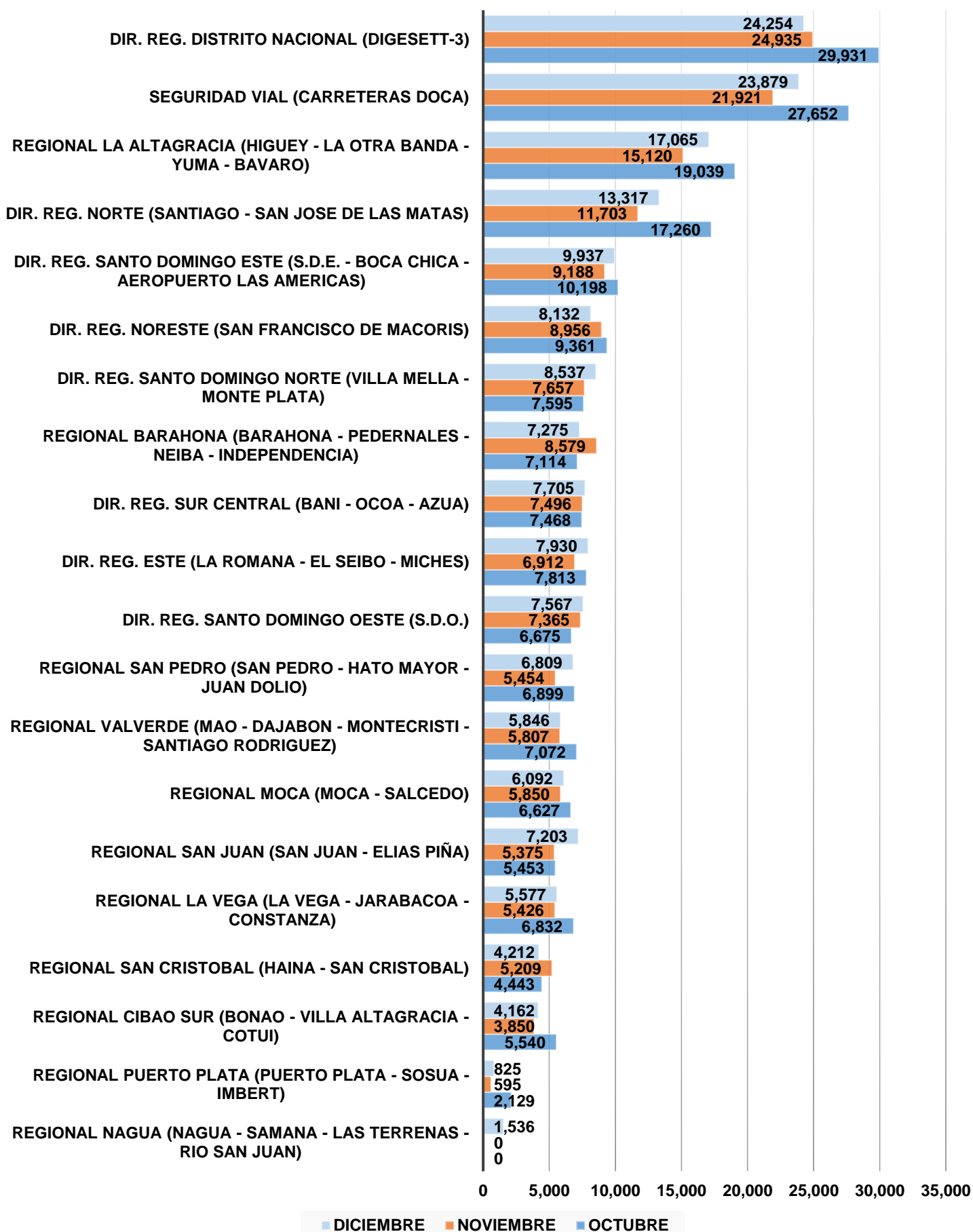
PERIODO: OCTUBRE – DICIEMBRE 2025

ÚLTIMA ACTUALIZACIÓN 12/01/2026

INFRACCIONES REGISTRADAS POR REGIONAL OPERATIVA

REGIONAL	OCTUBRE	NOVIEMBRE	DICIEMBRE	TOTAL
DIR. REG. DISTRITO NACIONAL (DIGESETT-3)	29,931	24,935	24,254	79,120
SEGURIDAD VIAL (CARRETERAS DOCA)	27,652	21,921	23,879	73,452
REGIONAL LA ALTAGRACIA (HIGUEY - LA OTRA BANDA - YUMA - BAVARO)	19,039	15,120	17,065	51,224
DIR. REG. NORTE (SANTIAGO - SAN JOSE DE LAS MATAS)	17,260	11,703	13,317	42,280
DIR. REG. SANTO DOMINGO ESTE (S.D.E. - BOCA CHICA - AEROPUERTO LAS AMERICAS)	10,198	9,188	9,937	29,323
DIR. REG. NORESTE (SAN FRANCISCO DE MACORIS)	9,361	8,956	8,132	26,449
DIR. REG. SANTO DOMINGO NORTE (VILLA MELLA - MONTE PLATA)	7,595	7,657	8,537	23,789
REGIONAL BARAHONA (BARAHONA - PEDERNALES - NEIBA - INDEPENDENCIA)	7,114	8,579	7,275	22,968
DIR. REG. SUR CENTRAL (BANI - OCOA - AZUA)	7,468	7,496	7,705	22,669
DIR. REG. ESTE (LA ROMANA - EL SEIBO - MICHES)	7,813	6,912	7,930	22,655
DIR. REG. SANTO DOMINGO OESTE (S.D.O.)	6,675	7,365	7,567	21,607
REGIONAL SAN PEDRO (SAN PEDRO - HATO MAYOR - JUAN DOLIO)	6,899	5,454	6,809	19,162
REGIONAL VALVERDE (MAO - DAJABON - MONTECRISTI - SANTIAGO RODRIGUEZ)	7,072	5,807	5,846	18,725
REGIONAL MOCA (MOCA - SALCEDO)	6,627	5,850	6,092	18,569
REGIONAL SAN JUAN (SAN JUAN - ELIAS PIÑA)	5,453	5,375	7,203	18,031
REGIONAL LA VEGA (LA VEGA - JARABACOA - CONSTANZA)	6,832	5,426	5,577	17,835
REGIONAL SAN CRISTOBAL (HAINA - SAN CRISTOBAL)	4,443	5,209	4,212	13,864
REGIONAL CIBAO SUR (BONAO - VILLA ALTAGRACIA - COTUI)	5,540	3,850	4,162	13,552
REGIONAL PUERTO PLATA (PUERTO PLATA - SOSUA - IMBERT)	2,129	595	825	3,549
REGIONAL NAGUA (NAGUA - SAMANA - LAS TERRENAS - RIO SAN JUAN)	N/A	N/A	1,536	1,536
TOTAL GENERAL	195,101	167,398	177,860	540,359

INFRACCIONES REGISTRADAS POR REGIONAL OPERATIVA OCTUBRE - DICIEMBRE 2025



**DETALLE POR TIPO DE INFRACCIÓN
TRIMESTRE OCTUBRE – DICIEMBRE 2025**

TIPO DE INFRACCIÓN	OCTUBRE	NOVIEMBRE	DICIEMBRE	TOTAL
88.- No Uso del Casco Protector (Art.- 251)	58,935	53,984	58,111	171,030
59.- Transitar sin Licencia o Vencida (Art.- 210)	24,087	20,349	21,064	65,500
60.- Transitar sin Seguro o Vencido (Art.- 217)	17,106	14,811	14,838	46,755
18.- Respeto a las señales del Semáforo (LUZ ROJA) (Art.-133)	12,791	11,828	13,731	38,350
71.- No Uso del Cinturón de Seguridad (Art.- 231 No. 1)	8,633	7,761	8,032	24,426
35.- Transitar sin Luces (Art.- 170)	8,458	7,454	7,811	23,723
34.- Falta o Pérdida de Medidas de Seguridad (Art.-170)	7,176	6,592	6,155	19,923
90.- Transitar en Vía Contraria (Art.- 251)	5,246	4,350	5,226	14,822
96.- Exceso de Velocidad (Art.- 264)	4,815	3,694	4,539	13,048
78.- Estacionarse en Lugar Prohibido (Art.- 237)	4,349	4,167	4,296	12,812
76.- Giro Prohibido (Art.- 235)	3,702	3,509	4,326	11,537
73.- Tirar Desperdicios en la Vía Pública (Art.- 231 No. 4)	4,219	3,149	3,149	10,517
63.- Uso del Celular o Dispositivos Electrónicos (Distracción durante la Conducción) Art.- 221)	3,530	2,959	3,302	9,791
28.- Obstruir el Tránsito (Art.-146)	2,940	2,929	3,447	9,316
39.- Transitar sin Matrícula (Art.-189 No. 1)	3,521	2,839	2,897	9,257
74.- Tomar o Dejar Pasajeros en Zona Prohibida y/o agarrarse de un vehículo en movimiento (Art.- 231 No. 5)	6,971	851	905	8,727
41.- Transitar sin Placa (Art.-189 No. 4)	2,472	1,966	1,687	6,125
91.- Cruzarse en Sentidos Opuestos (Art.- 252)	2,108	1,783	1,737	5,628
6.- Franjas Reflectivas (Art.-64 / No. 2)	1,828	1,111	1,396	4,335
89.- Transitar por Túneles y Pasos a Desnivel (Art.- 251)	1,541	1,205	1,304	4,050
62.- Manejo Temerario (Art.- 220)	1,199	1,043	1,046	3,288
83.- Vehículos Pesados por el Carril Izquierdo (Resol. 001-19 INTRANT)	1,484	604	790	2,878
37.- Transitar con Gomas Lisas (Resol. 002-19 INTRANT)	1,002	767	795	2,564
75.- Actividades en Vehículos de Motor (Art.- 233)	878	924	742	2,544
77.- Señales de los Conductores (Art.- 236)	875	907	718	2,500
61.- Circulación de los Peatones (Art.- 218 y 219)	796	757	728	2,281
22.- Señales de Tránsito ante Intersecciones (Art.-140)	661	765	735	2,161
46.- Transitar sin Marbete (Art.- 189 No. 13)	519	510	623	1,652
25.- Conservación de las Señales de Tránsito (Art.-143)	551	413	467	1,431
17.- Pasajeros sobre la Carga (Art.-124)	486	396	438	1,320
101.- Obligación a Detener la Marcha ante el Agente (Art.- 232)	123	786	266	1,175
64.- Deberes de los Conductores hacia los Peatones (Art.- 222)	291	379	381	1,051
27.- Uso de las Vías Públicas y Paseos (Art.-145)	189	112	199	500
36.- Transitar con Luces LED (Resol. 009-18 INTRANT)	161	85	185	431
7.- Luces que indiquen el largo total del Vehículo (Art.-64 No. 3)	166	121	140	427
5.- Luces de las MOTOCICLETAS (Art.-64 / No. 1)	209	103	99	411
10.- Niños menores de 12 años en asiento trasero, sin cinturón o sin asiento especial (Art.-69)	118	75	127	320
93.- No Ceder el Paso (Art.- 254)	27	237	50	314
15.- Zonas y Horarios de Circulación de Cargas (Art.-120)	30	19	247	296
43-A.- Aditamentos en las Placas	121	100	69	290
16.- Exceso de Carga (Art.-122)	69	79	109	257
99.- Límites Máximos de Velocidad (Art.- 268)	93	158	2	253

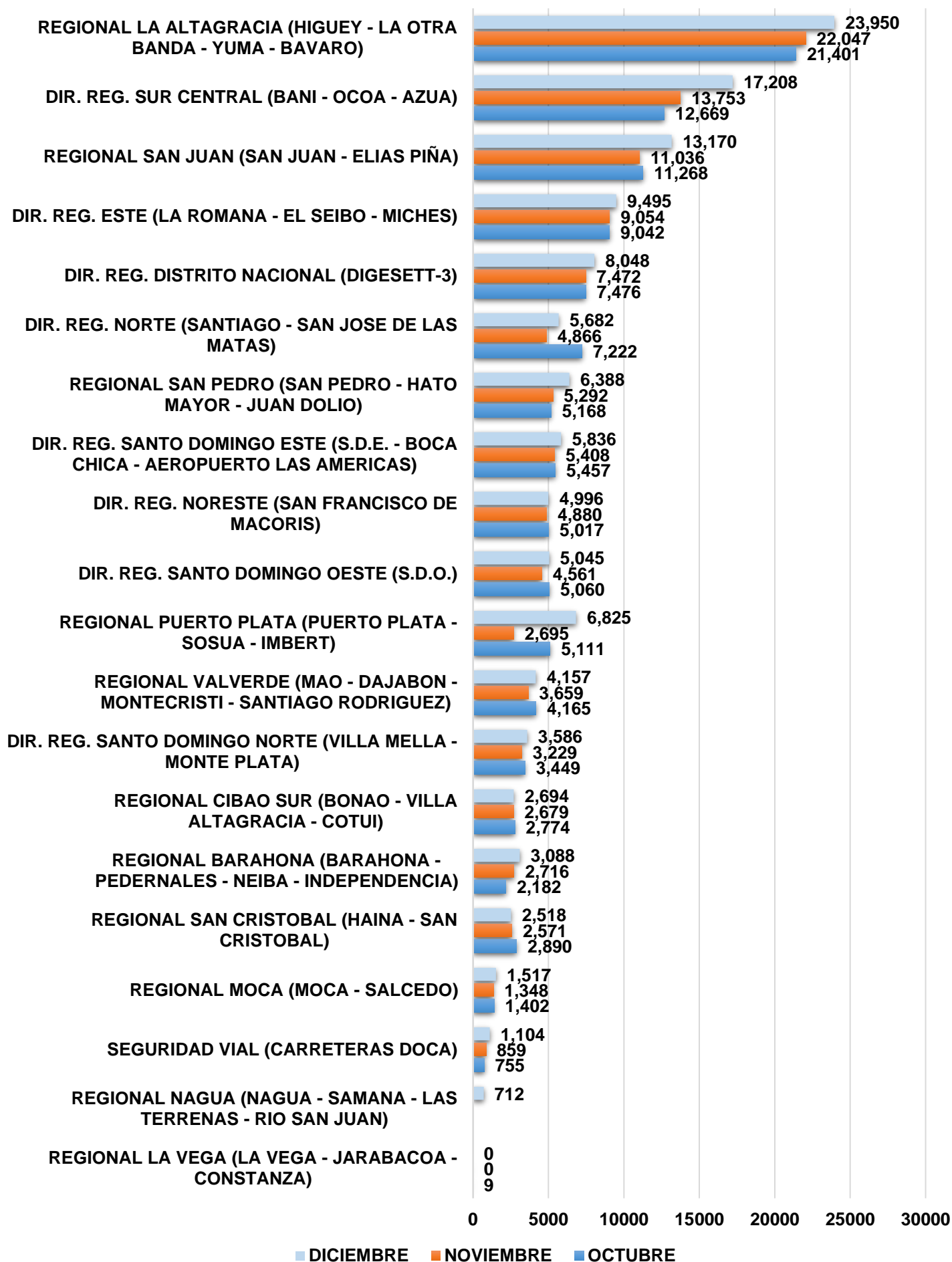
21.- Señales ante Cruces Ferroviarios (Art.-139)	57	86	59	202
23.- Marcas en el Pavimento o Contén (Art.-141)	128	39	19	186
33.- Transitar sin Revista de Inspección Técnica (Art.-167)	0	51	109	160
40.- Transitar o Tirar de un Remolque Distinto al Autorizado en la Matrícula (Art.-189 No. 2)	14	68	47	129
92.- Transitar en Reversa (Movimiento en Retroceso) (Art.- 253)	54	0	65	119
49.- Vehículos Pesados por Exceso de Carga (Resol. 001-19 INTRANT)	0	0	117	117
50.- Transitar con Placa Vencida, Suspendida o Cancelada (Art.-189 No.17)	62	28	21	111
94.- Conducir en estado de Embriaguez (Art.- 256)	29	23	47	99
95.- Conducción bajo los efectos de drogas o sustancias controladas (Art.- 257)	0	90	3	93
58.- Instalación de Parachoques (Art.- 195)	5	77	2	84
97.- Lugares de Velocidad Regulada (Art.- 266)	0	0	83	83
2.- Transitar sin Rótulo Autorizado (Art.-44)	0	0	75	75
54.- Requisitos de Equipamiento (Art.- 192)	22	19	28	69
11.- Niños menores de 8 años en MOTOCICLETAS (Art.-78)	20	22	20	62
69.- Uso de Pitos, Sirenas, Bocinas, Luces Giratorias, Intermitentes o Rojas (Art.- 227 - 228 y 229)	16	26	20	62
43.- Placas Mutiladas, Alteradas o Fotocopiadas (Art.-189 No. 7)	26	16	16	58
87.- Conducción entre Carriles (Art.- 250)	30	16	7	53
29.- Puestos de Ventas en las Vías Públicas (Art.-147)	20	3	26	49
100.- Velocidad Muy Reducida (Art.- 269)	4	39	4	47
79.- Detenerse en las Intersecciones (Art.- 238)	4	33	4	41
47.- Transitar con Placas No Previstas en la Ley (Art.- 189 No.14)	11	8	20	39
72.- Guía a la Derecha (Art.- 231 No. 2)	3	6	25	34
85.- Alcanzar y Pasar por la Izquierda (Art.- 248)	24	1	9	34
8.- Exceso de Pasajeros (Art.-67)	8	6	18	32
86.- Deberes del Conductor Alcanzado (Art.- 249)	17	8	6	31
44.- Uso de Documentos Falsos o Alterados (Art.-189 No. 9)	8	6	12	26
20.- Semáforo de Carriles (Art.-137)	11	14	0	25
42.- Borrar o Alterar información de la Matrícula (Art.-189 No. 6)	12	0	11	23
1.- Transitar Sin Tablilla (Art.-42)	1	1	17	19
3.- Transporte de Carga en Vehículos de Transporte Público de Pasajeros (Art.-62)	4	8	6	18
19.- Semáforo para Peatones (Art.-135)	4	11	2	17
38.- Modificación de Vehículos o Remolques (Art.-174)	0	15	1	16
56.- Obstrucción de la Visibilidad al Conductor (Art.- 193)	4	11	1	16
26.- Conservación de las Vías Públicas y Paseos (Art.- 144)	1	1	12	14
57.- Aparatos Receptores de Imágenes (Art.- 194)	5	1	8	14
45.- Alterar o Modificar la lectura del Odómetro (Art.-189 No. 11)	3	9	0	12
98.- Competencias de Velocidad en las Vías Públicas (Art.- 267)	5	6	0	11
51.- Modificar el Color Consignado en la Matrícula (Art.- 189 No.18)	1	1	8	10
12.- Vehículos de transporte funerario (Art.-96)	0	0	9	9
55.- Tuercas Puntiguadas (Resol. 015-18 INTRANT)	0	9	0	9
82.- Transitar por la Derecha (Art.- 246)	0	2	6	8
70.- Deslizamiento en Neutro por Cuestas (Art.- 230)	6	0	0	6
53.- Emisiones Contaminantes y conversión de Vehículos de Motor (Art.- 191)	3	1	1	5

65.- Precaución con Vehículos Escolares (Art.- 223)	0	2	2	4
9.- Capacidad de Asientos (Art.-68)	0	1	2	3
66.- Distancia a Mantener entre Vehículos (Art.- 224)	2	0	0	2
67.- Precaución al encontrarse con Animales (Art. 225)	0	0	2	2
84.- Excepciones para el Tránsito por la Derecha (Art.- 247)	0	1	1	2
24.- Señales o Marcas No Autorizadas (Art.-142)	1	0	0	1
52.- Tirar o Empujar un Vehículo por otro Vehículo No Diseñado para tales Fines (Art.- 189 No.19)	0	1	0	1
80.- Uso del Freno de Emergencia (Art.- 239)	0	1	0	1
4.- Uso de animales como medio de tracción en las vías públicas (Art.-63)	0	0	0	0
13.- Transportar pasajeros en vehículos fúnebres (Art.-98)	0	0	0	0
30.- Cruce sobre Mangueras de Bomberos (Art.-155)	0	0	0	0
31.- Uso de las Ciclovías (Art.-156)	0	0	0	0
32.- Colocación de Propaganda en las Vías Públicas (Art.-158)	0	0	0	0
48.- Indicadores de Peso y Capacidad en Vehículos de Carga (Art.- 189 No.15)	0	0	0	0
68.- Responsabilidad del Propietario de Animales (Art.- 226)	0	0	0	0
81.- Inicio de la Marcha (Art.- 239)	0	0	0	0
TOTAL GENERAL	195,101	167,398	177,860	540,359

**ASISTENCIAS VIALES REGISTRADAS POR REGIONAL OPERATIVA
TRIMESTRE OCTUBRE – DICIEMBRE 2025**

REGIONAL	OCTUBRE	NOVIEMBRE	DICIEMBRE	TOTAL
DIR. REG. DISTRITO NACIONAL (DIGESETT-3)	7,476	7,472	8,048	22,996
DIR. REG. ESTE (LA ROMANA - EL SEIBO - MICHES)	9,042	9,054	9,495	27,591
DIR. REG. NORESTE (SAN FRANCISCO DE MACORIS)	5,017	4,880	4,996	14,893
DIR. REG. NORTE (SANTIAGO - SAN JOSE DE LAS MATAS)	7,222	4,866	5,682	17,770
DIR. REG. SANTO DOMINGO ESTE (S.D.E. - BOCA CHICA - AEROPUERTO LAS AMERICAS)	5,457	5,408	5,836	16,701
DIR. REG. SANTO DOMINGO NORTE (VILLA MELLA - MONTE PLATA)	3,449	3,229	3,586	10,264
DIR. REG. SANTO DOMINGO OESTE (S.D.O.)	5,060	4,561	5,045	14,666
DIR. REG. SUR CENTRAL (BANI - OCOA - AZUA)	12,669	13,753	17,208	43,630
REGIONAL BARAHONA (BARAHONA - PEDERNALES - NEIBA - INDEPENDENCIA)	2,182	2,716	3,088	7,986
REGIONAL CIBAO SUR (BONAO - VILLA ALTAGRACIA - COTUI)	2,774	2,679	2,694	8,147
REGIONAL LA ALTAGRACIA (HIGUEY - LA OTRA BANDA - YUMA - BAVARO)	21,401	22,047	23,950	67,398
REGIONAL LA VEGA (LA VEGA - JARABACOA - CONSTANZA)	9	0	0	9
REGIONAL MOCA (MOCA - SALCEDO)	1,402	1,348	1,517	4,267
REGIONAL NAGUA (NAGUA - SAMANA - LAS TERRENAS - RIO SAN JUAN)			712	712
REGIONAL PUERTO PLATA (PUERTO PLATA - SOSUA - IMBERT)	5,111	2,695	6,825	14,631
REGIONAL SAN CRISTOBAL (HAINA - SAN CRISTOBAL)	2,890	2,571	2,518	7,979
REGIONAL SAN JUAN (SAN JUAN - ELIAS PIÑA)	11,268	11,036	13,170	35,474
REGIONAL SAN PEDRO (SAN PEDRO - HATO MAYOR - JUAN DOLIO)	5,168	5,292	6,388	16,848
REGIONAL VALVERDE (MAO - DAJABON - MONTECRISTI - SANTIAGO RODRIGUEZ)	4,165	3,659	4,157	11,981
SEGURIDAD VIAL (CARRETERAS DOCA)	755	859	1,104	2,718
TOTAL GENERAL	112,517	108,125	126,019	346,661

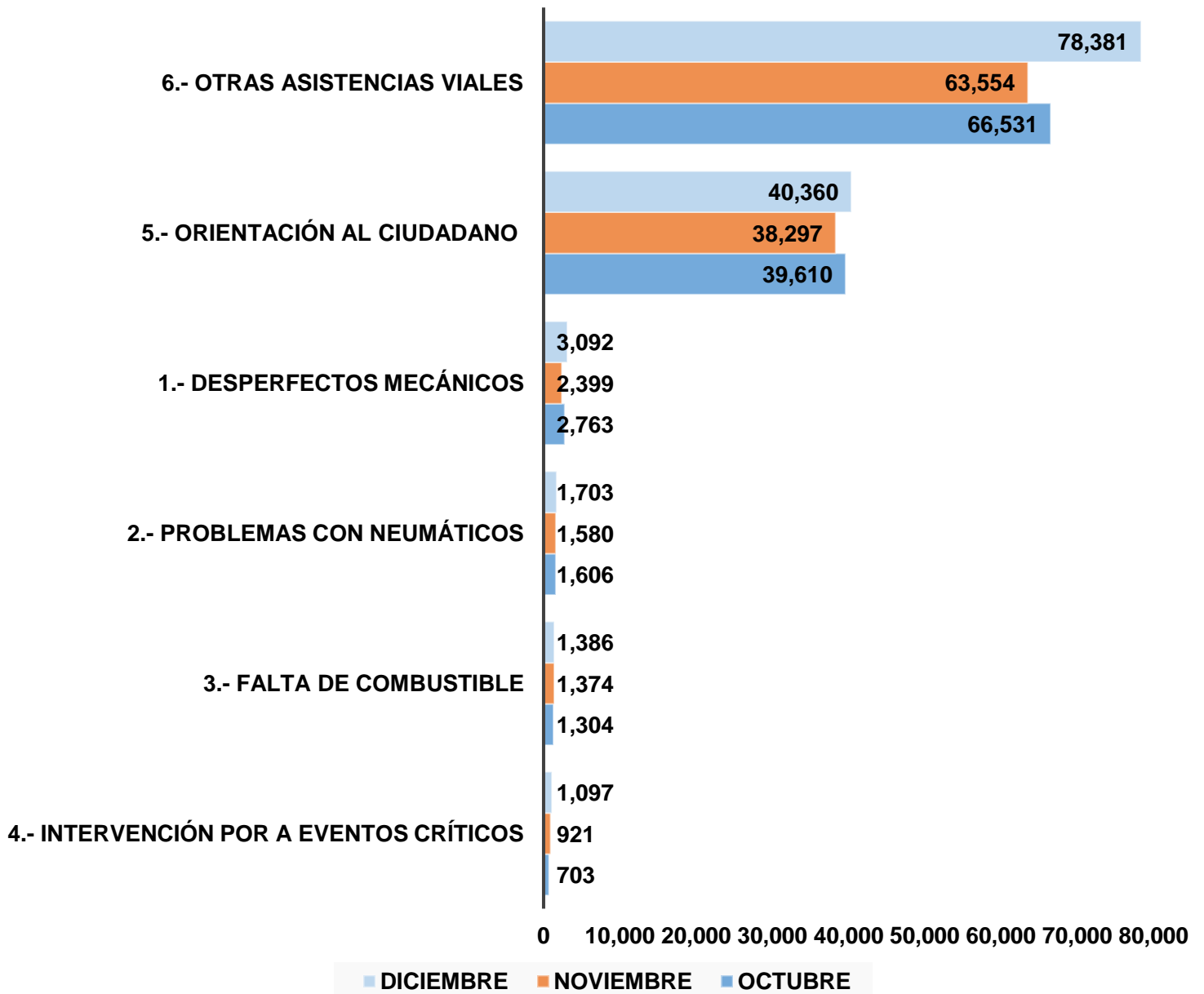
ASISTENCIAS VIALES REGISTRADAS POR REGIONAL OPERATIVA TRIMESTRE OCTUBRE – DICIEMBRE 2025



**DETALLE POR TIPO DE ASISTENCIA VIAL
TRIMESTRE OCTUBRE – DICIEMBRE 2025**

TIPO DE ACCITENCIA VIAL	OCTUBRE	NOVIEMBRE	DICIEMBRE	TOTAL
6.- OTRAS ASISTENCIAS VIALES	66,531	63,554	78,381	208,466
5.- ORIENTACIÓN AL CIUDADANO	39,610	38,297	40,360	118,267
1.- DESPERFECTOS MECÁNICOS	2,763	2,399	3,092	8,254
2.- PROBLEMAS CON NEUMÁTICOS	1,606	1,580	1,703	4,889
3.- FALTA DE COMBUSTIBLE	1,304	1,374	1,386	4,064
4.- INTERVENCIÓN DEBIDO A EVENTOS CRÍTICOS	703	921	1,097	2,721
TOTAL GENERAL	112,517	108,125	126,019	346,661

**TOTAL DE ASISTENCIAS VIALES POR TIPO
TRIMESTRE JULIO- SEPTIEMBRE 2025**



Lic. JEFFERSON LEXANDER PEÑALO DE JESUS
Sargento, P.N.
Encargado División de Estadísticas, DIGESETT.